



# CONTA DE GERÊNCIA 2024

Freguesia de  
Meixomil



Freguesia de Meixomil

## Introdução

Nos termos do disposto nos artigos 16º, nº1, alínea e) e alínea b), do nº1 do artigo 9º da Lei 75/2013, de 12 de setembro e, na prossecução da garantia de uma boa gestão dos recursos públicos disponibilizados, submete-se à apreciação e aprovação do Órgão Executivo e do Órgão Deliberativo, o relatório e conta de gerência relativo ao ano económico de 2024.

O ano de 2024 foi marcado por vários fatores que condicionaram a vida política e uma especial contribuição para a conjuntura de elevada incerteza e volatilidade nos cenários macroeconómicos.

Além da continuidade do conflito militar na Ucrânia e no Médio Oriente, juntou-se em 2024 uma nova situação política com o resultado das presidenciais norte-americanas, e uma situação política nacional instável, com eleições legislativas em 10 de março de 2024, com um governo minoritário, vaticinando assim, dificuldades acrescidas de governação, que se vieram a concretizar.

Continuamos a reforçar, como tem vindo a ser habitual, e já referido em anos anteriores, os apoios financeiros e logísticos às nossas Associações e, num trabalho de pouca colaboração com a Câmara Municipal, continuámos a trabalhar com ações, e contributos para um território mais afirmativo, solidário e próspero. Bem como a prossecução do rigor de uma gestão exigente, com tem sido habitual, no equilíbrio entre o investimento em infraestruturas e a implementação de ações e medidas que promovam a coesão social, a qualidade de vida e o bem-estar dos cidadãos e das comunidades, pode dar as respostas que as dinâmicas sociais requerem e solicitam.

Assim, a nossa ação em 2024 na forma da execução orçamental, teve em atenção prudência na sua implementação, ajustada numa perspetiva credível e realista que permitiu a sua capacidade de execução e a garantia da sustentabilidade económica e financeira, com reforço na importância de um exigente e seletivo grau de investimento, realizado de forma sustentável,



## Freguesia de Meixomil

organizado com um controlo rigoroso da despesa, princípio basilar para a permanência do equilíbrio orçamental, conforme se poderá certificar na decomposição minuciosa dos documentos contidos neste relatório.

O presente documento evidencia e reflete, uma contínua evolução do desenvolvimento do nosso território, num crescimento sustentável e numa oferta abrangente de ações e serviços de qualidade e modernidade, contribuindo de forma clara, para uma população mais social, equitativa, justa e desenvolvida, no seguimento do rigor da gestão autárquica acima referida.

A determinação e o empenho continuam a ser premissas da nossa gestão, na prossecução das linhas orientadoras das "Grandes Opções do Plano e Orçamento de 2024".

Não podemos deixar de referir que continuamos a acreditar que desenvolvemos as melhores políticas possíveis, e trabalhamos com afinco para as implementar, sempre conscientes da responsabilidade que temos para com os nossos cidadãos. A nossa visão e compromisso é valorizar a nossa Freguesia.

Assim, os documentos que ora apresentamos para aprovação e execução reforçam as capacidades da nossa Freguesia para respondermos com eficácia e responsabilidade social aos diversos desafios; garantido a continuidade de uma ação proativa com a criatividade e a resiliência necessárias para superarmos as dificuldades, e melhor servir os cidadãos.

Continuamos a garantir, a todos os nossos cidadãos, a continuidade de um intenso trabalho e empenho para uma melhor sociedade, com participação ativa dos nossos cidadãos nas políticas desenvolvidas e a desenvolver.

Transparência, eficiência e responsabilidade, é essencial para bons resultados e, há sempre espaço para o aprimoramento contínuo, pelo que mantemos uma especial atenção com todas as possibilidades que nos permitam atingir continuamente um grau de excelência.



## Freguesia de Meixomil

No exercício do ano de 2024, foram várias as atividades realizadas. Comemoraram-se várias datas importantes ao longo do ano: Natal com a entrega de presentes às crianças na atividade "Cartas ao Pai Natal", Encontro de Janeiras, Dia do Pai, Dia da Mãe, Dia da Árvore, Comemoração dos 50 anos do 25 de Abril com o tema "Mulheres D´Abril", Dia Internacional da Dança, Dia Internacional contra a Homofobia, Festa Popular de São João e Magusto.

De ressaltar o apoio e colaboração facultada às Associações da freguesia, Comissões de Festas e Centro Escolar.

Foi dada continuidade aos projetos Meixomil Solidário, Meixomil Bebé e Meixomil Académico, que visaram o apoio na área social, natalidade e educação.

Ainda no âmbito académico, promoveu-se a Semana Robótica na qual as crianças puderam interagir com a tecnologia.

Durante o verão, realizou-se o Verão Kid 24, proporcionaram-se Noites de Verão no Parque de Lazer e o Dia de Meixomil onde se promove o convívio entre todos os meixomilenses. Nesta época do ano, desafiou-se a população a partilharem uma fotografia das suas férias, centrado na temática "Meixomil a Viajar".

O Passeio Sénior como tem sido habitual foi realizado num almoço convívio na Quinta do Príncipe, em Chaves.

No dia de Todos os Santos, o executivo prestou uma homenagem no Cemitério Municipal e na Junta de Freguesia.

Meixomil participou no Torneio de Futsal de Benjamins inter-freguesias.

Deu-se continuidade à comemoração dos aniversários de pessoas com 90 ou mais anos e o envio de um postal de felicitações aos idosos com 80 e mais anos.



Freguesia de Meixomil

No que concerne ao Centro de Convívio Cantinho do Encontro comemorou-se os aniversários dos utentes, realizaram-se encenações relativas ao Natal e à Quaresma, deu-se importância à interação entre as crianças do Centro Escolar e os idosos como na atividade Cantar as Janeiras.

Comemoraram-se, também, algumas datas: o São Brás, o Carnaval, o Dia dos Namorados, o Dia da Mulher, os Santos Populares, o Halloween, o São Martinho e o Almoço Convívio de Natal. Os utentes participaram na Festa da Primavera promovida pela APEEEBM. De forma a relembrar tempos mais distantes, realizou-se a atividade "A Desfolhada".

Promoveram-se ações de sensibilização através da colaboração da Polícia Municipal e rastreios no âmbito da saúde.

Os utentes do Cantinho do Encontro estiveram presentes em atividades com outras IPSS's do concelho, como por exemplo, o Dia Municipal Sénior.



Freguesia de Meixomil

## Aprovação pelo Executivo da Freguesia

Foi o atual processo de Prestação de Contas do período de 01/01/2024 a 31/12/2024, presente à reunião do órgão executivo de 21 de Abz de 2025, que o aprovou por unanimidade e de acordo com o disposto na Lei 75/2013 de 12/09, o remete à Assembleia de Freguesia para apreciação e aprovação.

Presidente

Secretário

Tesoureira

Benito Felipe Silva Gomes Ama de Jesus Costa Ferreira

## Aprovação pela Assembleia de Freguesia

Foi o atual processo de Prestação de Contas do período de 01/01/2024 a 31/12/2024, composto pelo Relatório de Gestão e pelo Conta de Gerência, remetido pelo órgão executivo para apreciação e votação na reunião desta Assembleia de Freguesia de 22 de abril de 2025, tendo a mesma sido aprovado por maioria.

Presidente

1º Secretário

2º Secretário

# RELATÓRIO DE GESTÃO





Freguesia de Meixomil

### **Missão:**

A Freguesia de Meixomil tem como Missão desempenhar um papel de proximidade com os seus habitantes através da prestação de serviços na ótica de satisfação das necessidades coletivas em conformidade com o seu compromisso eleitoral.

### **Visão:**

Ao nível da Visão pretendemos desenvolver de forma contínua e integrada o conjunto dos serviços prestados, de forma profissional e eficaz face aos compromissos assumidos.

### **Valores:**

Para a persecução da sua Visão a Freguesia de Meixomil pauta a sua atuação em valores como responsabilidade, competência, igualdade, qualidade, rigor e sempre com o intuito de bem servir a população.



## Enquadramento

Nos termos do nº 1 do art.º 74.º da Lei nº 73/2013, de 3 de setembro, “o regime relativo à contabilidade das autarquias locais, das entidades intermunicipais e das suas entidades associativas visa a sua uniformização, normalização e simplificação, de modo a constituir um instrumento de gestão económico-financeira e permitir o conhecimento completo do valor contabilístico do património, bem como a apreciação e julgamento das contas anuais”. O artigo atrás citado acrescenta, através do seu nº 2, que “a contabilidade das entidades referidas no número anterior respeita o Plano de Contas em vigor para o sector local, podendo ainda dispor de outros instrumentos necessários à boa gestão e ao controlo dos dinheiros e outros ativos públicos, nos termos previstos na lei”. O presente relatório visa dar cumprimento a esta obrigação legal, contendo uma exposição fiel e clara da evolução da atividade, do desempenho e da posição financeira e orçamental da Freguesia de Meixomil procedendo a uma análise equilibrada e global da evolução da atividade, dos resultados e da sua posição financeira e orçamental, em conformidade com a dimensão e complexidade da sua atividade.

A Prestação de Contas e o Relatório de Gestão traduzem-se num conjunto técnico de documentos que resumem e espelham a atividade desenvolvida pela Junta de Freguesia, no final de cada exercício, com particular relevância não só na perspetiva contabilística, monetária e financeira, mas sobretudo, no mérito e eficácia da concretização de programas pré-estabelecidos e estrategicamente aferidos a planos de ação, no sentido de alcançar um padrão de excelência no serviço público autárquico.

O presente documento evidencia uma análise económico-financeira, orçamental e de gestão detalhada do exercício de 2024, preparado nos termos do número 1 do art.º 3.º do Decreto-Lei n.º 192/2015, de 11 de setembro, seguindo o normativo previsto do Sistema de Normalização de Contabilidade para as Administrações Públicas (SNC-AP), devidamente articulado com a Portaria n.º 218/2016, de 09 de agosto - Regime Simplificado do SNC-AP, nomeadamente o regime para as



## Freguesia de Meixomil

"microentidades"; no Decreto-Lei n.º 26/2002, de 14 de fevereiro que estabelece o regime jurídico dos códigos de classificação económica das receitas e despesas públicas, bem como a estrutura das classificações orgânicas; no Decreto-Lei n.º 171/94, de 24 de junho, aprova o novo esquema da classificação funcional das despesas públicas e em conformidade com o n.º 2 do art.º 52º da Lei de Organização e Processo do Tribunal de Contas (LOPTC) e o disposto na Resolução n.º 4/2023 - 2.ª Secção, do Tribunal de Contas, nomeadamente no seu ponto 7: "[...] devem, independentemente do seu regime jurídico e natureza, prestar contas relativas a 2024 de acordo com a Instrução n.º 1/2019 — PG, publicada no Diário da República, 2.ª série, n.º 46, de 6 de março".

O SNC-AP, no caso das microentidades, regime aplicável à nossa Freguesia, baseia-se na normalização de rubricas para as demonstrações orçamentais, patenteadas nas demonstrações de relato orçamental individual, sobretudo a demonstração do desempenho orçamental, a demonstração de execução orçamental da receita e da despesa e a demonstração da execução do Plano Plurianual de Investimentos (PPI).

Ao longo deste documento será apresentada, de forma fidedigna, uma análise da posição contabilística, reportada a 31 de dezembro de 2024, com principal abordagem na área orçamental, refletindo ainda a situação da Freguesia face aos limites legais, nomeadamente o equilíbrio orçamental, taxa de execução de receita e de despesa.

A metodologia utilizada passou pela elaboração de rácios, quadros e gráficos a partir dos mapas de prestação de contas, através dos quais se pretende evidenciar não apenas o comportamento das variáveis mais relevantes da gestão no ano de 2024, mas também a sua evolução face ao ano de 2023.

Assim, na continuidade do trabalho que tem vindo a ser desenvolvido, a experiência, a estabilidade e o compromisso para com o conceito de serviço público, são fatores que se refletem nos resultados na apresentação deste processo,



Freguesia de Meixomil

relativamente ao período de 01/01/2024 a 31/12/2024, com as demonstrações orçamentais e respetivos anexos às demonstrações orçamentais, de acordo com o regime para as microentidades do SNC-AP.

Os documentos supra referidos são submetidos à apreciação e aprovação do Órgão Executivo e do Órgão Deliberativo, nos termos do disposto nos artigos 16º, nº1, alínea e) e alínea b), do nº1 do artigo 9º da Lei 75/2013, de 12 de setembro.



## **ÍNDICE**

### **1 – Demonstração do Desempenho e Execução Orçamental**

### **2 – Análise da Execução Orçamental**

#### 2.1 Receita

##### 2.1.1. Estrutura e Execução Orçamental da Receita

##### 2.1.2. Desvios entre a Receita Prevista e Realizada

##### 2.1.3. Evolução da Receita

##### 2.1.3.1. Receita Corrente

##### 2.1.3.2. Receita de Capital

#### 2.2. Despesa

##### 2.2.1. Estrutura e Execução Orçamental da Despesa

##### 2.2.2. Despesa Corrente

##### 2.2.3. Despesa de Capital

##### 2.2.4. Desvios Entre a Despesa Prevista e Realizada

##### 2.2.5. Evolução da Despesa

##### 2.2.5.1. Despesa Corrente

##### 2.2.5.2. Despesa de Capital

### **3. Indicadores Orçamentais**

#### 3.1. Equilíbrio Corrente

#### 3.2. Rácios de Estrutura da Receita e da Despesa

### **4. Anexos às demonstrações financeiras**



## 1 – Demonstração do Desempenho e Execução Orçamental

A Demonstração de Desempenho Orçamental visa a análise do desempenho orçamental da entidade que relata. Esta demonstração apresenta as importâncias referentes a todos os recebimentos e pagamentos do período contabilístico de 01/01/2024 a 31/12/2024. Na demonstração em causa evidenciam-se ainda os saldos da gerência anterior e para a gerência seguinte, o saldo corrente, o saldo de capital e o saldo primário.

A informação encontra-se organizada por Fonte de Financiamento e por Classificação Económica da Execução Orçamental.

O fluxo financeiro para o período em análise foi de 345 770,30€, tendo transitado para a gerência seguinte o saldo orçamental de receita própria o montante de 123 617,25€.

Os saldos apresentados correspondem:

- Saldo de gerência é de 123 760,25€, sendo de operações orçamentais 123 617,25€ e de operações de tesouraria de 143,00€ e, corresponde ao saldo de caixa apurado à data de relato.
- Saldo corrente é 52 902,81€ e, corresponde à diferença entre receitas correntes e despesas correntes que, sendo positivo, como é o caso, representa o cumprimento do princípio de equilíbrio orçamental, regra de ouro das finanças públicas.
- Saldo de capital é 34 955,96€ e, corresponde à diferença entre receitas de capital e despesas de capital.
- Saldo primário é de 87 858,77€ e, corresponde à diferença entre a receita efetiva e a despesa efetiva deduzida dos juros (D3) que, na ausência destes, corresponde ao saldo global.
- Saldo global é de 87 858,77€ e, corresponde à diferença entre receita efetiva e despesa efetiva (neste caso igual ao saldo primário).



## 2 – Análise da Execução Orçamental

A execução do orçamento permite conhecer os recebimentos e os pagamentos efetuados durante a gestão do atual executivo desde 01/01/2024 a 31/12/2024, em termos globais, por tipologia de rubrica orçamental e por classificação orgânica, ou sector de atividade.

Cada uma destas perspetivas de análise, bem como a respetiva evolução, será objeto de maior detalhe ao longo do presente documento.

Os mapas de Fluxos de Caixa, Controlo Orçamental – Receita e Controlo Orçamental – Despesa têm como finalidade apoiar o acompanhamento sistemático de todo o processo de realização das despesas e de arrecadação das receitas.

O Orçamento é composto por receitas e despesas correntes e por receitas e despesas de capital.

Face aos objetivos estabelecidos, a atividade desenvolvida traduziu-se nas seguintes taxas de execução:

- A taxa de execução orçamental da receita foi de 76,50%, cujo montante foi de 309 828,82€;
- A taxa de execução orçamental da despesa foi de 50,40%, cujo montante foi de 221 970,05€;
- O saldo orçamental para a gerência seguinte é de 123 617,25€.
- O saldo de operações de tesouraria para a gerência seguinte é de 143,00€.

Após esta breve introdução, apresenta-se uma análise geral da receita e despesa de 01/01/2024 a 31/12/2024.



## **2.1 Receita**

A inscrição contabilística da receita autárquica obedeceu ao disposto no classificador económico previsto no Decreto-Lei n.º 26/2002, de 14 de fevereiro, sendo agrupada de acordo com a sua natureza económica, em: receitas correntes, receitas de capital e outras receitas. Em cada um destes grupos económicos a receita é ainda classificada em capítulo, grupo e artigo, podendo este ser subdividido ao nível do subartigo e da rubrica, face à necessidade de maior especificação. Em paralelo, são também classificadas, de acordo com a NCP 26 do SNC-AP, no classificador orçamental e classe 0.

A análise incide sobre as receitas correntes e de capital (sem contabilização do saldo orçamental da gerência anterior).

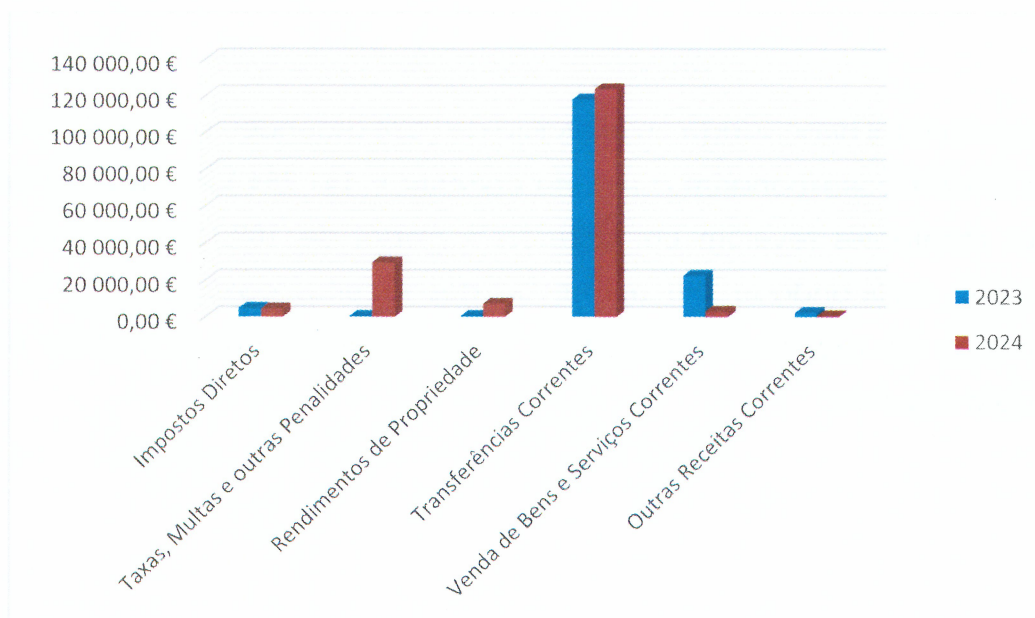
### **2.1.1. Estrutura e Execução Orçamental da Receita:**

A receita total arrecadada no exercício de 2024 ascendeu a 309 828,82€, dos quais 167 874,27€ correspondem a receita corrente e 141 954,55€ a receita de capital. Estes montantes revelam um acréscimo global de 109,75%, face ao exercício anterior, verificando-se um acréscimo das receitas correntes de 13,65% e um aumento das receitas de capital de 100,00%, como se pode verificar através do quadro seguinte:



### Quadro 1 – Estrutura e Evolução da Receita em 2024

Descritivo	2023	%	2024	%	Varição (%)
Impostos Diretos	4 632,99 €	3,14	4 397,24 €	1,42	-5,09
Taxas, Multas e outras Penalidades	393,31 €	0,27	29 463,71 €	9,51	7391,22
Rendimentos da Propriedade	434,37 €	0,29	7 050,00 €	2,28	1523,04
Transferências Correntes	117 826,44 €	79,77	123 527,01 €	39,87	4,84
Venda de Bens e Serviços Correntes	22 234,91 €	15,05	2 930,31 €	0,95	-86,82
Outras Receitas Correntes	2 192,68 €	1,48	506,00 €	0,16	-76,92
<b>Total das Receitas Correntes</b>	<b>147 714,70 €</b>	<b>100,00</b>	<b>167 874,27 €</b>	<b>54,18</b>	<b>13,65</b>
Venda de Bens de Investimento	0,00 €	0,00	92 250,00 €	29,77	100,00
Transferências de Capital	0,00 €	0,00	49 704,55 €	16,04	100,00
<b>Total das Receitas de Capital</b>	<b>0,00 €</b>	<b>0,00</b>	<b>141 954,55 €</b>	<b>45,82</b>	<b>100,00</b>
<b>Total das Receitas</b>	<b>147 714,70 €</b>	<b>100,00</b>	<b>309 828,82 €</b>	<b>100,00</b>	<b>109,75</b>





A estrutura da receita evidencia que, face ao valor das **transferências correntes**, continua, tal como em anos anteriores, a ser a receita mais representativa na estrutura da receita da Freguesia representando 39,87% das receitas totais.

A independência financeira é aferida através do rácio que relaciona as receitas próprias com as receitas totais e, por isso, considera-se que existirá independência financeira se as receitas próprias<sup>1</sup> representarem, pelo menos, 50% das receitas totais e tal como se verifica a Freguesia não é independente financeiramente.

## 2.1.2. Desvios entre a Receita Prevista e Realizada

O grau de execução da receita traduz a razão entre a receita cobrada e a prevista em sede do orçamento corrigido e é determinante para o grau de execução da despesa, uma vez que o equilíbrio orçamental se faz pela aferição entre a despesa autorizada e a receita prevista em orçamento.

**Quadro 2 – Desvios Entre a Receita Prevista e Realizada**

Descritivo	Previsão	Execução	Diferenças - Valor	Diferenças - %
<b>Impostos Diretos</b>	3 500,00 €	4 397,24 €	897,24 €	25,64
<b>Taxas, Multas e outras Penalidades</b>	41 200,00 €	29 463,71 €	-11 736,29 €	-28,49
<b>Rendimentos da Propriedade</b>	8 000,00 €	7 050,00 €	-950,00 €	-11,88
<b>Transferências Correntes</b>	186 565,00 €	123 527,01 €	-63 037,99 €	-33,79
<b>Venda de Bens e Serviços Correntes</b>	38 500,00 €	2 930,31 €	-35 569,69 €	-92,39
<b>Outras Receitas Correntes</b>	2 000,00 €	506,00 €	-1 494,00 €	-74,70
<b>Total das Receitas Correntes</b>	279 765,00 €	167 874,27 €	-111 890,73 €	-39,99
<b>Venda de Bens de Investimento</b>	75 000,00 €	92 250,00 €	17 250,00 €	23,00
<b>Transferências de Capital</b>	50 000,00 €	49 704,55 €	-295,45 €	-0,59
<b>Total das Receitas de Capital</b>	125 000,00 €	141 954,55 €	16 954,55 €	13,56
<b>Total das Receitas</b>	404 765,00 €	309 828,82 €	-94 936,18 €	-23,45

<sup>1</sup> Receita própria igual a Impostos diretos + Impostos indiretos, + Taxas, multas e outras penalidades + Rendimentos da propriedade + Venda de bens e serviços correntes + Outras receitas correntes + Venda de bens de investimento + Ativos financeiros + Outras receitas de capital



A partir da análise do quadro 2, verifica-se um desvio entre a receita cobrada e a receita prevista de -39,99% (- 111 890,73€) de receita corrente e 13,56% (+16 954,55€) de receita de capital.

Este diferencial verifica-se essencialmente nas "Transferências Correntes", uma vez que se previa arrecadar 186 565,00€ e apenas se arrecadaram 123 527,01€.

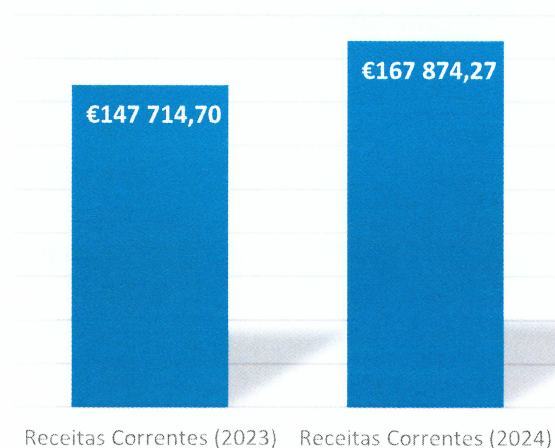
### 2.1.3. Evolução da Receita

#### 2.1.3.1. Receita Corrente

A análise do quadro 1, permite constatar que a receita corrente representa 54,18% da receita total. No exercício de 2024 regista-se um acréscimo de 13,65%, relativamente a 2023 (+ 20 159,57€).

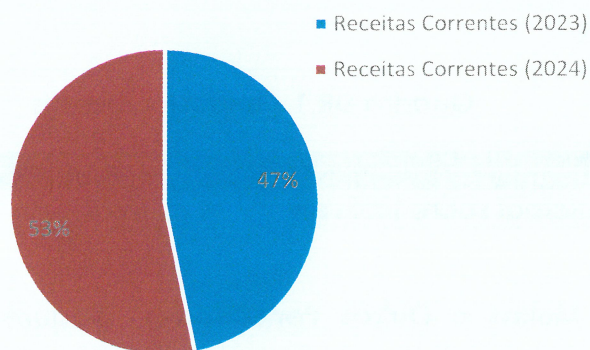
#### Quadro 3 – Variação das Receitas Correntes de 2023 e 2024

##### Variação da Receita Corrente (€)



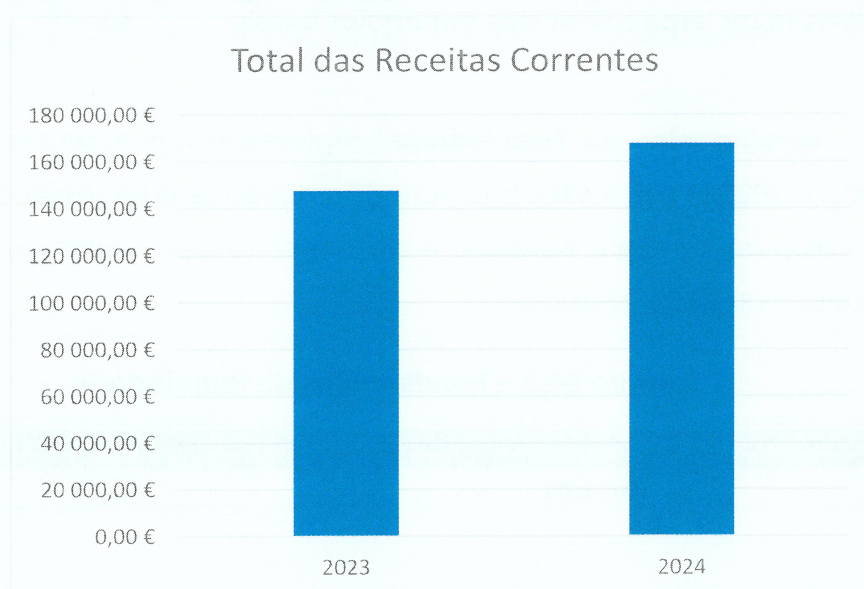


## Variação da Receita Corrente (%)



**Quadro 3.1 – Execução da Receita de Corrente de 2023 e 2024**

	2023	2024
Total das Receitas Correntes	147 714,70 €	167 874,27 €





Freguesia de Meixomil

- Em 2024 os “**Impostos Diretos**” totalizaram 4 397,24€, tendo sido arrecadado um valor muito similar face a 2023 em relação ao Imposto Municipal sobre Imóveis (IMI).

#### Quadro DR.1 - Impostos Diretos

Descritivo	2023	2024
<b>Imposto Municipal sobre Imóveis</b>	4 632,99€	4 397,24€

- As “**Taxas, Multas e Outras Penalidades**” traduzem na generalidade as operações com os particulares, e registaram um acréscimo de 7391,22% face a 2023 (+ 29 070,40€), uma vez que em 2024 efetuamos uma reclassificação do registo da concessão de sepulturas para a rubrica “04.01.23.99.09 – Concessão de sepulturas, que registou um valor de 28 636,58€.

#### Quadro DR.2 – Taxas, Multas e outras Penalidades

Descritivo	2023	2024
<b>Animais</b>	324,60€	454,00€
<b>Outras taxas específicas das autarquias locais</b>	68,71€	29 009,71€

- Os “**Rendimentos da Propriedade**” registaram um acréscimo de 1523,04% face a 2023 (+ 6 615,63€). Esta variação deveu-se à reclassificação do registo do aluguer do Café Botaniko e do auditório para aulas de karaté para a rubrica “05.10.04 – Edifícios”.

#### Quadro DR.3 – Rendimentos da Propriedade

Descritivo	2023	2024
<b>Rendas</b>	434,37€	7 050,00 €

- As “**Transferências Correntes**” constituem a principal componente das receitas correntes, contribuindo com um peso relativo de 39,87% para o total das receitas arrecadadas no ano de 2024. O valor deste capítulo da receita, que atingiu o montante de 123 527,01€, teve um acréscimo de 4,84% face a 2023 (+ 5 700,57€). Esta diferença justifica-se pelo aumento da receita do



Freguesia de Meixomil

Fundo de Financiamento das Freguesias e do seu excedente (artigo 38.º n.º 8 da Lei 73/2013 de 3 de setembro). Além disso em 2024 efetuamos uma reclassificação para a rubrica "06.03.9.01 – Instituto de Emprego e Formação Profissional" referente à transferência realizada pelo IEFP no âmbito do protocolo de contratos de emprego inserção (2 767,24€).

#### Quadro DR.4 – Transferências Correntes

Descritivo	2023	2024
<b>Administração central</b>	75 653,62€	91 049,28€
<b>Administração local</b>	42 172,82€	32 477,73€

- Quanto à "**Venda de Bens e Serviços Correntes**" que abrange as receitas provenientes da venda de bens e serviços correntes a terceiros, ascenderam a 2 930,31€, com um decréscimo de 86,82% (- 19 304,60€). Como já referido, em 2024 efetuamos uma reclassificação do registo da concessão de sepulturas para a rubrica "04.01.23.99.09.02 – Concessão de sepulturas", e do aluguer do Café Botaniko e do auditório para aulas de karaté para a rubrica "05.10.04 – Edifícios".

#### Quadro DR.5 – Venda de Bens e Serviços Correntes

Descritivo	2023	2024
<b>Aluguer de espaços e equipamentos</b>	5 550,00€	658,00€
<b>Serviços específicos das autarquias</b>	16 684,91€	2 272,31€

- Nas "**Outras Receitas Correntes**" verificou-se um decréscimo de 76,92%. Como já mencionado, efetuamos uma reclassificação do registo da transferência efetuada pelo IEFP no âmbito do protocolo de contratos de emprego inserção para a rubrica "06.03.9.01 – Instituto de Emprego e Formação Profissional".

#### Quadro DR.6 – Outras Receitas Correntes

Descritivo	2023	2024
<b>Diversas</b>	2 192,68€	506,00€

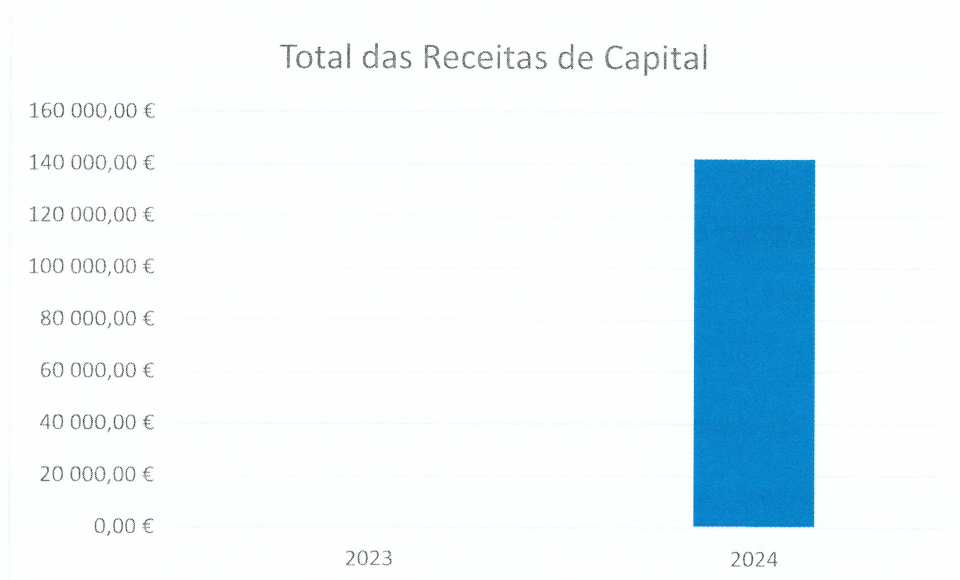


### 2.1.3.2. Receita de Capital

A análise do quadro 1, permite constatar que a receita de capital representa 45,82% da receita total. No exercício de 2024 regista-se um acréscimo de 100,00%, relativamente a 2023 (+ 141 954,55€).

**Quadro 4 – Execução da Receita de Capital de 2023 e 2024**

	2023	2024
Receitas de Capital	- €	141 954,55€



- O capítulo da “**Venda de Bens de Investimento**” apresenta um aumento de 100,00% (+ 92 250,00€) face a 2023, dado que em 2024 avançamos com a venda de três lotes de terrenos.

**Quadro DR.7 – Venda de Bens de Investimento**

Descritivo	2023	2024
Venda de terrenos	- €	92 250,00€



Freguesia de Meixomil

- O capítulo das “**Transferências de Capital**” apresenta um acréscimo de 100,00% (+ 49 704,55€) já que em 2024 foi transferida receita de capital por parte do Município de Paços de Ferreira de 36 704,55€ para as instalações elétricas no Parque de lazer da Freguesia e intervenções no edifício da Junta e, 13 000,00€ para participação na aquisição de uma carrinha.

#### Quadro DR.8 – Transferências de Capital

Descritivo	2023	2024
Administração Local	- €	49 704,55€

## 2.2. Despesa

A taxonomia das despesas públicas para todo o setor da Administração Pública está definida no classificador económico das despesas (Decreto – Lei n.º 26/2002, de 14 de fevereiro). As despesas são agrupadas pela sua natureza económica em despesas correntes e despesas de capital, estando especificadas por agrupamentos, subagrupamentos e rubricas, podendo estas ser subdivididas ao nível da alínea e da subalínea, face à necessidade de maior especificação. Em paralelo, são também classificadas, de acordo com a NCP 26 do SNC-AP, no classificador orçamental e classe 0.

### 2.2.1. Estrutura e Execução Orçamental da Despesa

Neste ponto, são analisadas as despesas da Freguesia no ano de 2024, procedendo-se à sua caracterização e apreciação, quanto à respetiva estrutura e ao nível de execução, atendendo, por um lado, à execução orçamental comparativamente com as previsões constantes no orçamento final, e, por outro, à sua evolução e variação relativamente ao ano anterior.

**Quadro 5 – Estrutura e Evolução da Despesa em 2024**

Descritivo	2023	%	2024	%	Varição (%)
<b>Despesas com Pessoal</b>	23 651,11 €	12,54	16 568,10 €	7,46	-29,95
<b>Aquisição de Bens e Serviços Correntes</b>	64 563,96 €	34,23	72 031,80 €	32,45	11,57
<b>Transferências Correntes</b>	3 152,80 €	1,67	25 506,84 €	11,49	709,02
<b>Outras Despesas Correntes</b>	96,00 €	0,05	864,72 €	0,39	800,75
<b>Total das Despesas Correntes</b>	91 463,87 €	48,48	114 971,46 €	51,80	25,70
<b>Aquisição de Bens de Capital</b>	97 180,89 €	51,52	106 998,59 €	48,20	10,10
<b>Total das Despesas de Capital</b>	97 180,89 €	51,52	106 998,59 €	48,20	10,10
<b>Total das Despesas</b>	188 644,76 €	100,00	221 970,05 €	100,00	17,67

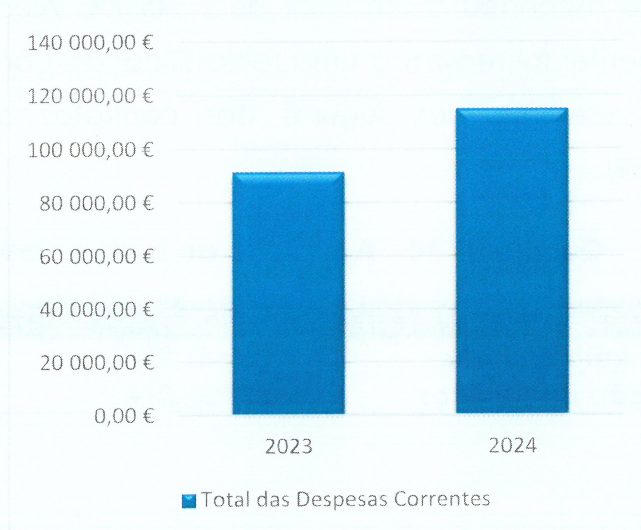
A despesa paga, no exercício de 2024, sofreu um acréscimo de 17,67% (+33 325,29€), atingindo o montante de 221 970,05€, verificando-se que 114 971,46€ correspondem a despesas correntes, representando 51,80% do total, e 106 998,59€ a despesas de capital, representando 48,20% na mesma estrutura.

**2.2.2. Despesa Corrente**

A despesa corrente, no exercício de 2024 ascendeu a 114 971,46€, registando um acréscimo de 25,70% face a 2023 (+ 23 507,59€).

**Quadro 6 – Execução da Despesa Corrente de 2023 e 2024**

	<b>2023</b>	<b>2024</b>
Total das Despesas Correntes	91 463,87€	114 971,46€



O quadro 5 permite destacar, atendendo ao peso na estrutura da despesa corrente, as seguintes rubricas:

- As “**Despesas com o Pessoal**” atingiram os 16 568,10€, representando 7,46% do total das despesas, e registando um decréscimo de 29,95%, face a 2023 (- 7 083,01€). Esta diminuição explica-se pela reclassificação do registo da bolsa dos contratos de emprego inserção para a rubrica “04.08.02.01 - Programas ocupacionais (Bolsa Mensal (CEI e CEI+)”, bem como o seguro dos mesmos para a rubrica “02.02.12 – Seguros”.

**Quadro DR.9 - Despesas com o Pessoal**

<b>Descritivo</b>	<b>2023</b>	<b>2024</b>
<b>Remunerações certas e permanentes</b>	22 198,14€	15 936,56€
<b>Abonos variáveis ou eventuais</b>	489,52€	631,54€
<b>Segurança Social</b>	963,45€	- €



- As despesas com a **“Aquisição de bens e serviços”**, que representam 32,45% do total das despesas, sofreram um acréscimo de 11,57% (+ 7 467,84€) face a 2023. Verifica-se fundamentalmente na rubrica de lançamento “02.02.25 – Outros Serviços”, uma vez que em 2024 foi realizado um almoço de convívio sénior que ascendeu a um valor de 7 545,00€. Além disso, como referido anteriormente, foi realizada uma reclassificação para a rubrica “02.02.12 – Seguros” referente aos seguros dos contratos de emprego inserção (+3 891,26€).

#### Quadro DR.10 - Aquisição de bens e serviços

Descritivo	2023	2024
<b>Aquisição de bens</b>	26 581,95€	25 598,13€
<b>Aquisição de serviços</b>	37 982,01€	46 433,67€

- As **“Transferências Correntes”**, que representam 11,49% do total das despesas, registaram um acréscimo de 709,02% (+ 22 354,04€) dado que realizamos mais transferências para Instituições sem fins lucrativos e, como referido anteriormente, foi feita uma reclassificação do registo da bolsa dos contratos de emprego inserção para a rubrica “04.08.02.01 - Programas ocupacionais (Bolsa Mensal (CEI e CEI+)”.

#### Quadro DR.11 - Transferências Correntes

Descritivo	2023	2024
<b>Instituições sem fins lucrativos</b>	3 152,80€	10 168,35€
<b>Famílias</b>	- €	15 338,49€

- Nas **“Outras Despesas Correntes”** que representam 0,39% do total das despesas, verificou-se um acréscimo de 800,75%. Este aumento deveu-se essencialmente ao facto de terem sido cobradas mais comissões bancárias, pelo pagamento das quotas da ANAFRE do ano de 2015 (186,35€).



### Quadro DR.12 – Outras despesas correntes

Descritivo	2023	2024
<b>Impostos e taxas</b>	- €	744,72€
<b>Serviços bancários</b>	96,00€	120,00€

Salienta-se que as despesas correntes perfazem cerca de 68,49% das receitas correntes arrecadadas, que correspondem a menos 52 902,81€, em termos absolutos, estando salvaguardado o Princípio do Equilíbrio Orçamental Corrente, previsto no nº 2 do artigo 40.º da Lei n.º 73/2013, de 03 de setembro (Regime Financeiro das Autarquias Locais).

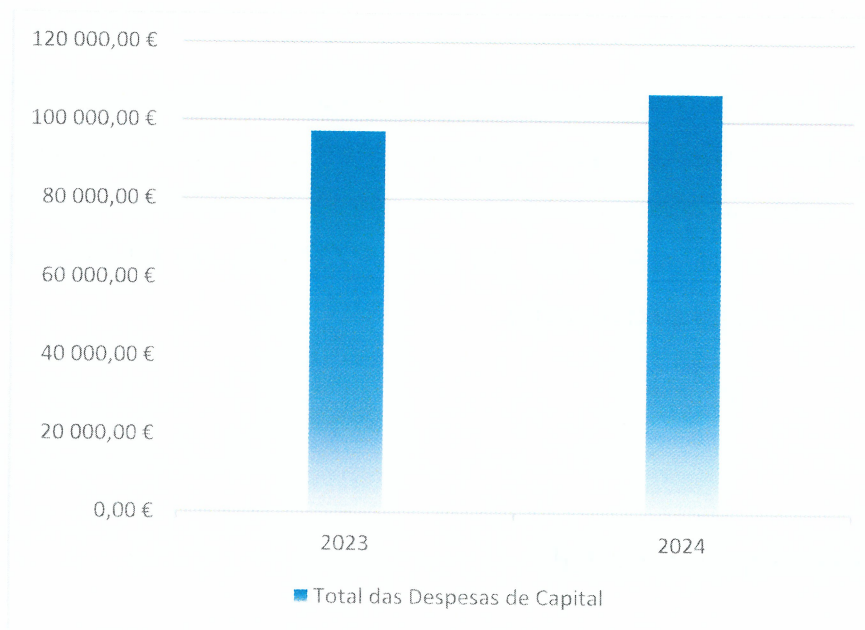
### 2.2.3. Despesa de Capital

Pelo quadro 5, é possível constatar que a despesa de capital é relativa apenas à **"Aquisição de bens de capital"**. Registou um acréscimo de 10,10%, que fundamentalmente se deveu pela aquisição de duas carrinhas (57 270,95€).



### Quadro 7 – Execução da Despesa de Capital de 2023 e 2024

	2023	2024
Total das Despesas de Capital	97 180,89€	106 998,59€



### Quadro DR.13 - Aquisição de bens de capital

Descritivo	2023	2024
Edifícios	3 435,96€	4 098,46€
Construções Diversas	92 844,93€	43 056,67€
Material de transporte	- €	57 270,95€
Ferramentas e utensílios	900,00€	- €
Outros investimentos	- €	2 572,51€



## 2.2.4. Desvios Entre a Despesa Prevista e Realizada

**Quadro 8 – Desvios Entre a Despesa Prevista e Realizada**

Descritivo	Previsão	Execução	Diferenças - Valor	Diferenças - %
<b>Despesas com Pessoal</b>	22 622,65 €	16 568,10 €	-6 054,55 €	-26,76
<b>Aquisição de Bens e Serviços Correntes</b>	129 618,15 €	72 031,80 €	-57 586,35 €	-44,43
<b>Transferências Correntes</b>	30 252,60 €	25 506,84 €	-4 745,76 €	-15,69
<b>Outras Despesas Correntes</b>	1 050,00 €	864,72 €	-185,28 €	-17,65
<b>Total das Despesas Correntes</b>	183 543,40 €	114 971,46 €	-68 571,94 €	-37,36
<b>Aquisição de Bens de Capital</b>	256 980,08 €	106 998,59 €	-149 981,49 €	-58,36
<b>Total das Despesas de Capital</b>	256 980,08 €	106 998,59 €	-149 981,49 €	-58,36
<b>Total das Despesas</b>	440 523,48 €	221 970,05 €	-218 553,43 €	-49,61

O quadro 8, “**Desvios entre as Despesas Previstas e Realizadas**”, reflete o orçamento final – após a introdução das modificações ao orçamento inicial (permutativas e modificativas), por agrupamento, para o ano de 2024 – a sua execução e os desvios entre os valores previstos e os efetivamente pagos.

Este quadro, permite verificar que as despesas realizadas e pagas ficaram aquém das previstas em – 218 553,43€, dos quais – 68 571,94€ se referem ao diferencial de despesas correntes orçamentadas face ao realizado e – 149 981,49€ ao diferencial de previsões de despesas de capital.

No orçamento final das despesas, para o ano de 2024, foi previsto o montante de 440 523,48€, contribuindo para esse montante as despesas correntes com 183 543,40€ e as despesas de capital com 256 980,08€.

Analisando o quadro 8, verifica-se que a realização da despesa total atingiu os 221 970,05€, contribuindo as despesas correntes com 114 971,46€ e as despesas de capital com 106 998,59€.

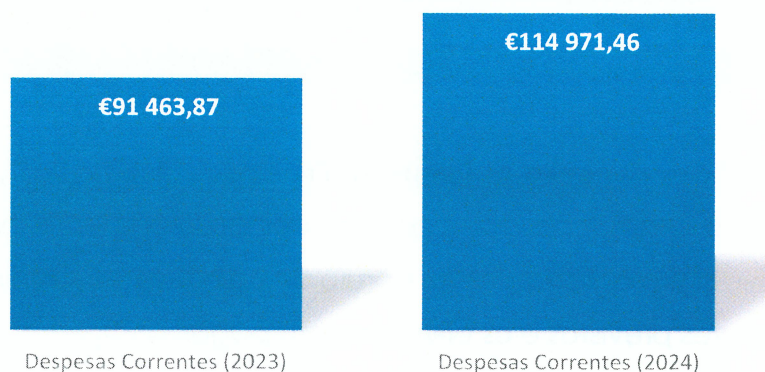


## 2.2.5. Evolução da Despesa

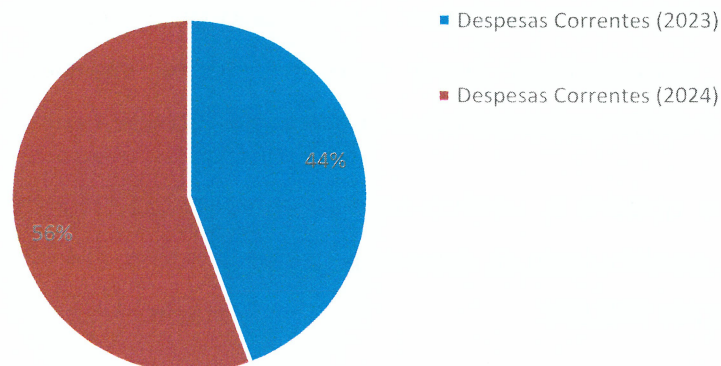
Neste capítulo procede-se à análise da evolução das principais rubricas das despesas correntes e de capital nos últimos dois anos.

### Quadro 9 – Variação da Despesa Corrente

#### Variação da Despesa Corrente (€)



#### Variação da Despesa Corrente (%)

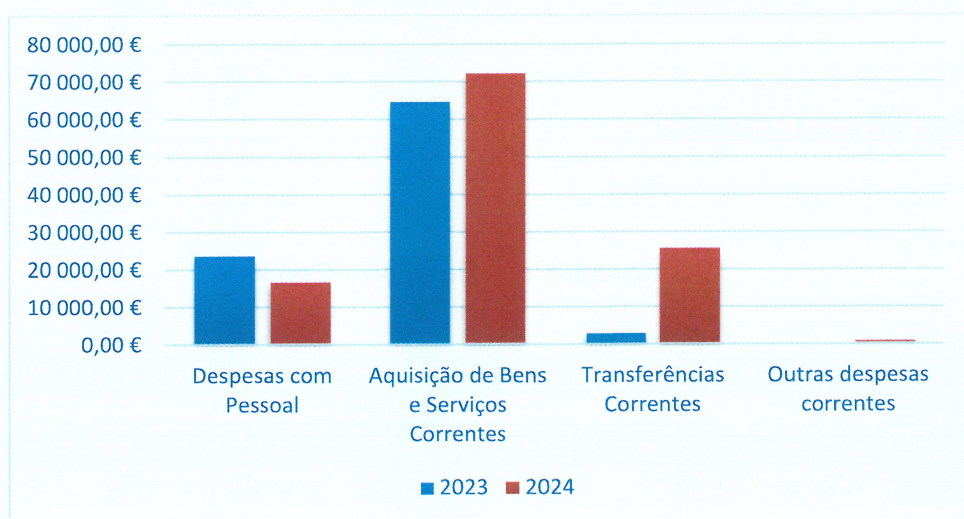




### 2.2.5.1. Despesa Corrente

A análise do quadro 5, Estrutura e evolução da despesa em 2024, permite verificar que a despesa corrente total registou um acréscimo de 51,80% face a 2023.

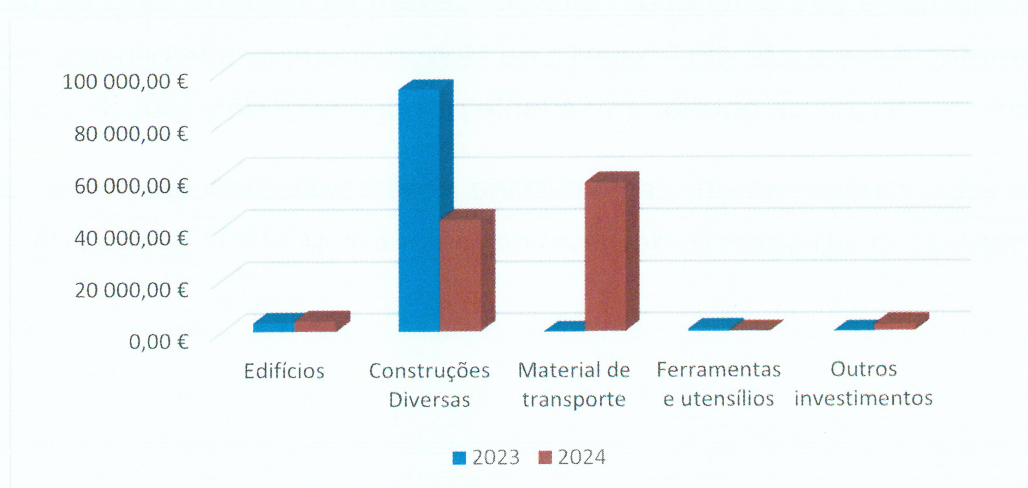
**Quadro 9.1 – Evolução das Despesas Correntes**



### 2.2.5.2. Despesa de Capital

As despesas de capital registaram um acréscimo de 10,10%.

**Quadro 10 – Evolução das Despesas de Capital**





### 3. Indicadores Orçamentais

Neste capítulo, serão analisados vários indicadores, de forma a possibilitar uma visão objetiva da atividade financeira da Freguesia e da execução do orçamento, durante o exercício de 2024, bem como da sua evolução relativamente a 2023.

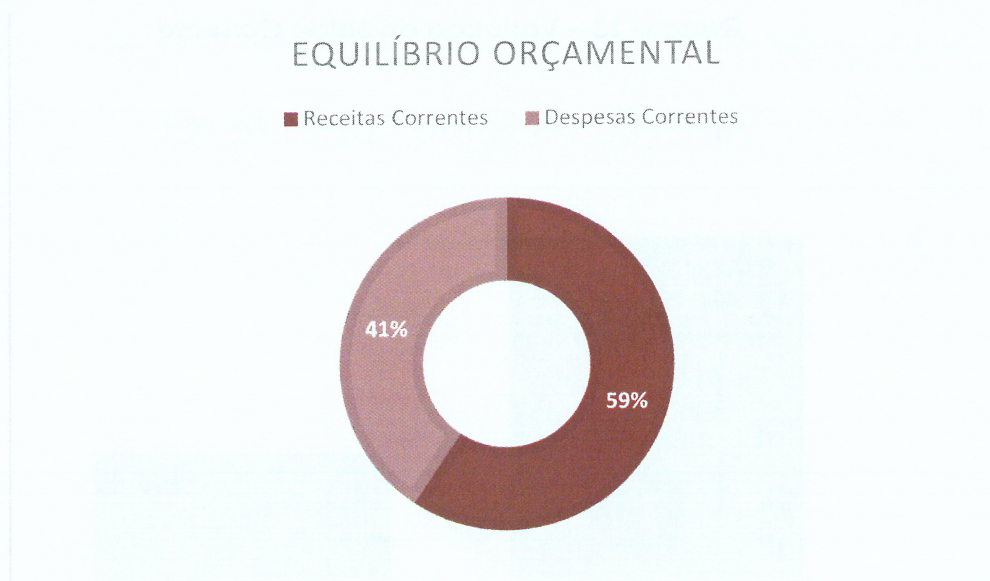
#### 3.1. Equilíbrio Corrente

**Quadro 11 – Equilíbrio Corrente**

Indicador	2023	%	2024	%
<b>Princípio do Equilíbrio Corrente</b>	Receitas Correntes	147 714,70€	Receitas Correntes	167 874,27€
		161,50		146,01
	Despesas Correntes	91 463,87€	Despesas Correntes	114 971,46€

O Princípio do Equilíbrio Orçamental Corrente, previsto no n.º 2 do artigo 40.º da Lei n.º 73/2013, de 03 de setembro (Regime Financeiro das Autarquias Locais), estabelece que o orçamento deve prever os recursos necessários para cobrir todas as despesas e que as receitas correntes devem ser pelo menos iguais às despesas correntes. A execução da Freguesia de Meixomil cumpre este princípio orçamental, com a formação de poupança corrente a financiar as despesas de capital.

Este rácio mantém-se em conformidade com aquele princípio, isto é, as receitas correntes são superiores às despesas correntes em 46,01% (+ 52 902,81€).



### 3.2. Rácios de Estrutura da Receita e da Despesa

Estes rácios têm como finalidade evidenciar o peso de certas componentes da receita e da despesa no total das receitas e das despesas.

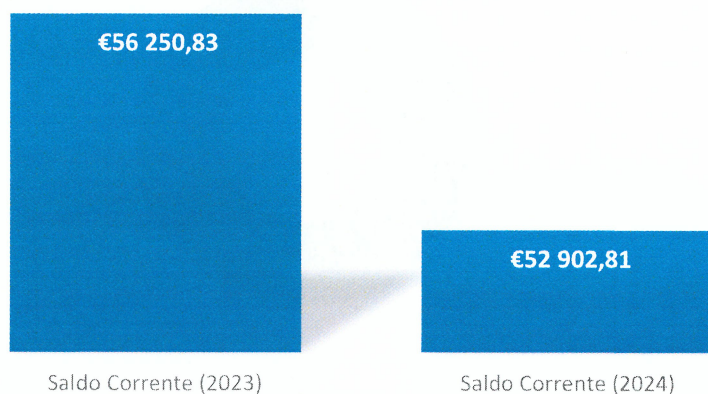
**Quadro 12 – Grau de Cobertura das Despesas**

2023		%	2024		%
<b>Receitas Próprias</b>	29 888,26€		<b>Receitas Próprias</b>	136 597,26€	
		15,84			61,54
<b>Despesas total</b>	188 644,76€		<b>Despesas total</b>	221 970,05€	
<b>Pessoal</b>	23 651,11€		<b>Pessoal</b>	16 568,10€	
		16,01			9,87
<b>Receitas Correntes</b>	147 714,70€		<b>Receitas Correntes</b>	167 874,27€	
<b>Despesas Correntes</b>	91 463,87€		<b>Despesas Correntes</b>	114 971,46€	
		61,92			68,49
<b>Receitas Correntes</b>	147 714,70€		<b>Receitas Correntes</b>	167 874,27€	
<b>Despesas de Capital</b>	97 180,89€		<b>Despesas de Capital</b>	106 998,59€	
		-			75,38
<b>Receitas de Capital</b>	- €		<b>Receitas de Capital</b>	141 954,55 €	

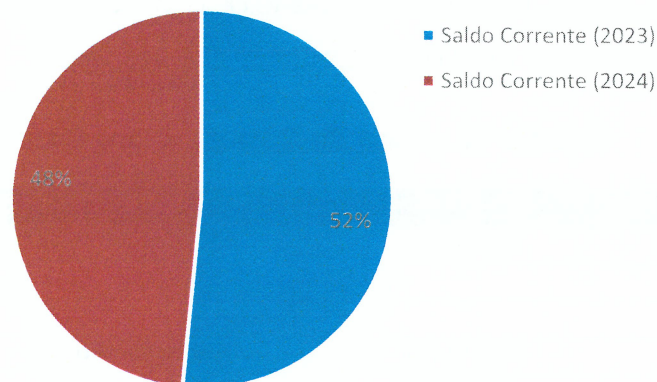


### Quadro 13 – Variação do Saldo Corrente

#### Variação do Saldo Corrente (€)



#### Variação do Saldo Corrente (%)



Pela análise dos indicadores relativos à receita e à despesa, apresentados no quadro 12, pode concluir-se:

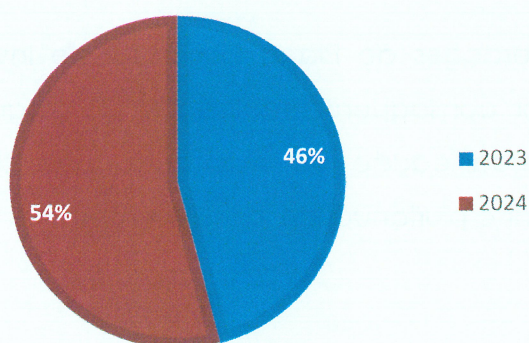
- O contributo das receitas próprias no total da despesa paga permite verificar que as referidas receitas representam em 2024, 61,54% de toda a despesa paga.



- Em 2024, as despesas com o pessoal representam 9,87% das receitas correntes.
- As despesas correntes representam 68,49% da receita corrente, cumprindo como já referido o princípio do equilíbrio.
- As despesas de capital representam 75,38% das receitas de capital.

### Quadro 14 – Variação da Despesa Global de 2023 e 2024

Variação da Despesa Global de 2023 e 2024





## **4. Anexos às demonstrações financeiras**

O Anexo às Demonstrações Financeiras esclarece informações suplementares e relevantes para uma visão mais completa acerca do orçamento inicial, das alterações orçamentais, da execução das despesas e receitas orçamentadas, dos pagamentos e recebimentos e do desempenho orçamental.

### **1) Alterações Orçamentais da Receita**

Evidencia as Alterações Orçamentais da Receita que ocorreram no período de relato vigente, seguindo a desagregação semelhante ao orçamento, incorporando o efeito das alterações entretanto ocorridas.

### **2) Alterações Orçamentais da Despesa**

Evidencia as Alterações Orçamentais da Despesa que ocorreram no período de relato vigente, seguindo a desagregação semelhante ao orçamento, incorporando o efeito das alterações entretanto ocorridas.

### **3) Alterações ao Plano Plurianual de Investimentos**

Evidencia as Alterações ao Plano Plurianual de Investimentos, modificativas ou permutativas, por consequente realização de pagamentos previstos para anos posteriores ou modificação do montante total de pagamentos de projetos constantes do plano plurianual de investimentos.



#### **4) Mapa de Operações de Tesouraria**

O Mapa das Operações de Tesouraria explicita as operações que geram influxos ou efluxos de caixa que não representam operações de execução orçamental, mas que têm impacto na contabilidade da entidade.

#### **5) Mapa de Transferências e Subsídios**

O Mapa de Transferências e Subsídios permite detalhar a informação relativa a transferências e subsídios de apoios concedidos ou obtidos, por entidade, disposição legal, finalidade, execução prevista, execução efetiva e devoluções de transferências/subsídios ocorridos no período. Em suma, receitas e despesas com a seguinte classificação:

- RECEITAS:
  - 06 – Transferências Correntes
  - 10 - Transferências de Capital
- DESPESAS:
  - 04 – Transferências Correntes
  - 08 - Transferências de Capital



## Freguesia de Meixomil

Concelho de Paços de Ferreira  
NIF: 507096622

### Demonstração do Desempenho Orçamental de 2024 - Após apuramento de resultados

Unidade: Euros

Código	Rubrica Descrição	Fontes de Financiamento (n)					n-1
		RP	RG	UE	Empr	Fundos Alheios	
	<b>Saldo de gerência anterior</b>	<b>35 758,48</b>	<b>0,00</b>	<b>0,00</b>	<b>0,00</b>	<b>0,00</b>	<b>76 688,54</b>
	Operações orçamentais [1]	35 758,48	0,00	0,00	0,00	0,00	76 688,54
	Devolução do saldo oper. orçamentais	35 758,48	0,00	0,00	0,00	0,00	76 688,54
	Recebimento do saldo devolvido por terceiras entidades	0,00	0,00	0,00	0,00	0,00	0,00
	Operações de tesouraria [A]	0,00	0,00	0,00	0,00	143,00	143,00
	<b>Receita corrente</b>	<b>167 874,27</b>	<b>0,00</b>	<b>0,00</b>	<b>0,00</b>	<b>0,00</b>	<b>147 714,70</b>
R1	Receita fiscal	4 397,24	0,00	0,00	0,00	0,00	4 632,99
R11	Impostos diretos	4 397,24	0,00	0,00	0,00	0,00	4 632,99
R12	Impostos indiretos	0,00	0,00	0,00	0,00	0,00	0,00
R2	Contribuições para sistema de proteção social e subsistemas de saúde	0,00	0,00	0,00	0,00	0,00	0,00
R3	Taxas, multas e outras penalidades	29 463,71	0,00	0,00	0,00	0,00	393,31
R4	Rendimentos de propriedade	7 050,00	0,00	0,00	0,00	0,00	434,37
R5	Transferências e subsídios correntes	123 527,01	0,00	0,00	0,00	0,00	117 826,44
R51	Transferências correntes	123 527,01	0,00	0,00	0,00	0,00	117 826,44
R511	Administrações Públicas	123 527,01	0,00	0,00	0,00	0,00	117 826,44
R5111	Administração Central - Estado Português	88 282,04	0,00	0,00	0,00	0,00	75 653,62
R5112	Administração Central - Outras entidades	2 767,24	0,00	0,00	0,00	0,00	2 767,24
R5113	Segurança Social	0,00	0,00	0,00	0,00	0,00	0,00
R5114	Administração Regional	0,00	0,00	0,00	0,00	0,00	0,00
R5115	Administração Local	32 477,73	0,00	0,00	0,00	0,00	42 172,82
R512	Exterior - UE	0,00	0,00	0,00	0,00	0,00	0,00
R513	Outras	0,00	0,00	0,00	0,00	0,00	0,00
R52	Subsídios correntes	0,00	0,00	0,00	0,00	0,00	0,00
R6	Venda de bens e serviços	2 930,31	0,00	0,00	0,00	0,00	2 234,91
R7	Outras receitas correntes	506,00	0,00	0,00	0,00	0,00	2 192,68



## Freguesia de Meixomil

Concelho de Paços de Ferreira  
NIF: 507096622

Pág. n.º 2

### Demonstração do Desempenho Orçamental de 2024 - Após apuramento de resultados

Unidade: Euros

Código	Rubrica Descrição	Fontes de Financiamento (n)					n-1
		RP	RG	UE	Empr	Fundos Alheios	
	<b>Receita de capital</b>	<b>141 954,55</b>	<b>0,00</b>	<b>0,00</b>	<b>0,00</b>	<b>0,00</b>	<b>0,00</b>
R8	Venda de bens de investimento	92 250,00	0,00	0,00	0,00	0,00	0,00
R9	Transferências e subsídios de capital	49 704,55	0,00	0,00	0,00	0,00	0,00
R91	Transferências de capital	49 704,55	0,00	0,00	0,00	0,00	0,00
R911	Administrações Públicas	49 704,55	0,00	0,00	0,00	0,00	0,00
R9111	Administração Central - Estado Português	0,00	0,00	0,00	0,00	0,00	0,00
R9112	Administração Central - Outras entidades	0,00	0,00	0,00	0,00	0,00	0,00
R9113	Segurança Social	0,00	0,00	0,00	0,00	0,00	0,00
R9114	Administração Regional	0,00	0,00	0,00	0,00	0,00	0,00
R9115	Administração Local	49 704,55	0,00	0,00	0,00	0,00	0,00
R912	Exterior - UE	0,00	0,00	0,00	0,00	0,00	0,00
R913	Outras	0,00	0,00	0,00	0,00	0,00	0,00
R92	Subsídios de capital	0,00	0,00	0,00	0,00	0,00	0,00
R10	Outras receitas de capital	0,00	0,00	0,00	0,00	0,00	0,00
R11	Reposições não abatidas aos pagamentos	0,00	0,00	0,00	0,00	0,00	0,00
	<b>Receita efetiva [2]</b>	<b>309 828,82</b>	<b>0,00</b>	<b>0,00</b>	<b>0,00</b>	<b>0,00</b>	<b>147 714,70</b>
	<b>Receita não efetiva [3]</b>						
R12	Receita com ativos financeiros	0,00	0,00	0,00	0,00	0,00	0,00
R13	Receita com passivos financeiros	0,00	0,00	0,00	0,00	0,00	0,00
	<b>Soma [4]=[1]+[2]+[3]</b>	<b>345 587,30</b>	<b>0,00</b>	<b>0,00</b>	<b>0,00</b>	<b>0,00</b>	<b>224 403,24</b>
	<b>Operações de tesouraria [B]</b>	<b>0,00</b>	<b>0,00</b>	<b>0,00</b>	<b>0,00</b>	<b>40,00</b>	<b>603,00</b>



# Freguesia de Meixomil

Concelho de Paços de Ferreira  
NIF: 507096622

## Demonstração do Desempenho Orçamental de 2024 - Após apuramento de resultados

Unidade: Euros

Código	Rubrica Descrição	Fontes de Financiamento (n)						n-1
		RP	RG	UE	Empr	Fundos Alheios	Total	
	<b>Despesa corrente</b>	<b>114 971,46</b>	<b>0,00</b>	<b>0,00</b>	<b>0,00</b>	<b>0,00</b>	<b>91 463,87</b>	
D1	Despesas com o pessoal	16 568,10	0,00	0,00	0,00	0,00	23 651,11	
D11	Remunerações certas e permanentes	15 936,56	0,00	0,00	0,00	0,00	22 198,14	
D12	Abonos variáveis ou eventuais	631,54	0,00	0,00	0,00	0,00	489,52	
D13	Segurança Social	0,00	0,00	0,00	0,00	0,00	963,45	
D2	Aquisição de bens e serviços	72 031,80	0,00	0,00	0,00	0,00	64 563,96	
D3	Juros e outros encargos	0,00	0,00	0,00	0,00	0,00	0,00	
D4	Transferências e subsídios correntes	25 506,84	0,00	0,00	0,00	0,00	3 152,80	
D41	Transferências correntes	25 506,84	0,00	0,00	0,00	0,00	3 152,80	
D411	Administrações Públicas	0,00	0,00	0,00	0,00	0,00	0,00	
D4111	Administração Central - Estado Português	0,00	0,00	0,00	0,00	0,00	0,00	
D4112	Administração Central - Outras entidades	0,00	0,00	0,00	0,00	0,00	0,00	
D4113	Segurança Social	0,00	0,00	0,00	0,00	0,00	0,00	
D4114	Administração Regional	0,00	0,00	0,00	0,00	0,00	0,00	
D4115	Administração Local	0,00	0,00	0,00	0,00	0,00	0,00	
D412	Entidades do Setor Não Lucrativo	10 168,35	0,00	0,00	0,00	0,00	3 152,80	
D413	Famílias	15 338,49	0,00	0,00	0,00	0,00	15 338,49	
D414	Outras	0,00	0,00	0,00	0,00	0,00	0,00	
D42	Subsídios correntes	0,00	0,00	0,00	0,00	0,00	0,00	
D5	Outras despesas correntes	864,72	0,00	0,00	0,00	0,00	864,72	
	<b>Despesa de capital</b>	<b>106 998,59</b>	<b>0,00</b>	<b>0,00</b>	<b>0,00</b>	<b>0,00</b>	<b>97 180,89</b>	
D6	Aquisição de bens de capital	106 998,59	0,00	0,00	0,00	0,00	97 180,89	
D7	Transferências e subsídios de capital	0,00	0,00	0,00	0,00	0,00	0,00	
D71	Transferências de capital	0,00	0,00	0,00	0,00	0,00	0,00	
D711	Administrações Públicas	0,00	0,00	0,00	0,00	0,00	0,00	
D7111	Administração Central - Estado Português	0,00	0,00	0,00	0,00	0,00	0,00	



## Freguesia de Meixomil

Concelho de Paços de Ferreira  
NIF: 507096622

Pág. n.º 4

### Demonstração do Desempenho Orçamental de 2024 - Após apuramento de resultados

Unidade: Euros

Código	Rubrica Descrição	Fontes de Financiamento (n)						n-1
		RP	RG	UE	Empr	Fundos Alheios	Tota1	
D7112	Administração Central - Outras entidades	0,00	0,00	0,00	0,00	0,00	0,00	0,00
D7113	Segurança Social	0,00	0,00	0,00	0,00	0,00	0,00	0,00
D7114	Administração Regional	0,00	0,00	0,00	0,00	0,00	0,00	0,00
D7115	Administração Local	0,00	0,00	0,00	0,00	0,00	0,00	0,00
D712	Entidades do Setor Não Lucrativo	0,00	0,00	0,00	0,00	0,00	0,00	0,00
D713	Famílias	0,00	0,00	0,00	0,00	0,00	0,00	0,00
D714	Outras	0,00	0,00	0,00	0,00	0,00	0,00	0,00
D72	Subsídios de capital	0,00	0,00	0,00	0,00	0,00	0,00	0,00
D8	Outras despesas de capital	0,00	0,00	0,00	0,00	0,00	0,00	0,00
	<b>Despesa efetiva [5]</b>	<b>221 970,05</b>	<b>0,00</b>	<b>0,00</b>	<b>0,00</b>	<b>0,00</b>	<b>0,00</b>	<b>188 644,76</b>
D9	<b>Despesa não efetiva [6]</b>	<b>0,00</b>	<b>0,00</b>	<b>0,00</b>	<b>0,00</b>	<b>0,00</b>	<b>0,00</b>	<b>0,00</b>
D10	Despesa com ativos financeiros	0,00	0,00	0,00	0,00	0,00	0,00	0,00
	Despesa com passivos financeiros	0,00	0,00	0,00	0,00	0,00	0,00	0,00
	<b>Soma [7]=[5]+[6]</b>	<b>221 970,05</b>	<b>0,00</b>	<b>0,00</b>	<b>0,00</b>	<b>0,00</b>	<b>0,00</b>	<b>188 644,76</b>
	<b>Operações de tesouraria [C]</b>	<b>0,00</b>	<b>0,00</b>	<b>0,00</b>	<b>0,00</b>	<b>40,00</b>	<b>40,00</b>	<b>460,00</b>
	<b>Saldo para a gerência seguinte</b>	<b>123 617,25</b>	<b>0,00</b>	<b>0,00</b>	<b>0,00</b>	<b>143,00</b>	<b>123 760,25</b>	<b>35 901,48</b>
	Operações orçamentais [8] = [4]-[7]	123 617,25	0,00	0,00	0,00	0,00	123 617,25	35 758,48
	Operações de tesouraria [D]=[A]+[B]-[C]	0,00	0,00	0,00	0,00	143,00	143,00	143,00
	<b>Saldo global [2] - [5]</b>	<b>87 858,77</b>	<b>0,00</b>	<b>0,00</b>	<b>0,00</b>	<b>0,00</b>	<b>87 858,77</b>	<b>-40 930,06</b>
	Despesa primária	221 970,05	0,00	0,00	0,00	0,00	221 970,05	188 644,76



# Freguesia de Meixomil

Concelho de Paços de Ferreira

NIF: 507096622

Pág. n.º 5

## Demonstração do Desempenho Orçamental de 2024 - Após apuramento de resultados

Unidade: Euros

Código	Rubrica Descrição	Fontes de Financiamento (n)					n-1
		RP	RG	UE	Empr	Fundos Alheios	
	Saldo corrente	52 902,81	0,00	0,00	0,00	0,00	52 902,81
	Saldo de capital	34 955,96	0,00	0,00	0,00	0,00	34 955,96
	Saldo primário	87 858,77	0,00	0,00	0,00	0,00	87 858,77
	Receita total [1] + [2] + [3]	345 587,30	0,00	0,00	0,00	0,00	345 587,30
	Despesa total [5] + [6]	221 970,05	0,00	0,00	0,00	0,00	221 970,05
							56 250,83
							-97 180,89
							-40 930,06
							224 403,24
							188 644,76



# Freguesia de Meixomil

Concelho de Paços de Ferreira

NIF: 507096622

## RESUMO DA TESOURARIA DE 01/01/2024 A 31/12/2024

	REFERÊNCIA AOS REGISTOS	SALDO DO DIA ANTERIOR	ENTRADA	SOMA	SAÍDA	SALDO PARA O DIA SEGUINTE	
D I S P O N I B I L I D A D	CAIXA: Numerário .....	2 075,06	231 777,43	233 852,49	231 203,30	2 649,19	
	CAIXA: Cheques e vales postais .....	0,00	0,00	0,00	0,00	0,00	
	CAIXA: Fundos de maneo .....	0,00	0,00	0,00	0,00	0,00	
	<b>SUBTOTAL DE CAIXA .....</b>	<b>2 075,06</b>	<b>231 777,43</b>	<b>233 852,49</b>	<b>231 203,30</b>	<b>2 649,19</b>	
	<b>DEPÓSITOS EM INSTITUIÇÕES BANCÁRIAS</b>						
	CAIXA GERAL DE DEPÓSITOS CONTA Nº 0576001748830 .....	33 826,42	321 171,46	354 997,88	233 886,82	121 111,06	
	<b>SUBTOTAL BANCÁRIO .....</b>	<b>33 826,42</b>	<b>321 171,46</b>	<b>354 997,88</b>	<b>233 886,82</b>	<b>121 111,06</b>	
	<b>TOTAL DE DISPONIBILIDADES .....</b>	<b>35 901,48</b>	<b>552 948,89</b>	<b>588 850,37</b>	<b>465 090,12</b>	<b>123 760,25</b>	
	DOCUMENTOS .....	0,00	0,00	0,00	0,00	0,00	
	<b>TOTAL DOS MOVIMENTOS DE TESOURARIA .....</b>	<b>35 901,48</b>	<b>552 948,89</b>	<b>588 850,37</b>	<b>465 090,12</b>	<b>123 760,25</b>	
<b>OPERAÇÕES ORÇAMENTAIS .....</b>	<b>35 758,48</b>	<b>326 043,17</b>	<b>361 801,65</b>	<b>238 184,40</b>	<b>123 617,25</b>		
RETENÇÕES POR OPERAÇÕES ORÇAMENTAIS							
RETENÇÕES SNC-AP .....	0,00	5,74	5,74	5,74	0,00		
RETENÇÕES OP.TESOURARIA .....		0,00					
OPERAÇÕES DE TESOURARIA .....	143,00	40,00	183,00	40,00	143,00		

Confirmo

Conferi

Visto

Ama de Jesus Costa Ferreira

O Tesoureiro

O/A funcionário/a da contabilidade

[Assinatura]  
O Presidente



# Freguesia de Meixomil

Concelho de Paços de Ferreira  
NIF: 507096622

## Síntese das Reconciliações Bancárias em 31/12/2024

Euros

Banco	Número da conta	Saldo certificado pela instituição	Operações em trânsito		Saldo Contabilístico	Observações
			A adicionar	A subtrair		
			Saldo Contabilístico			
CAIXA GERAL DE DEPÓSITOS	0576001748830	165 382,01	0,00	44 270,95	121 111,06	
Totais de depósitos bancários		165 382,01	0,00	44 270,95	121 111,06	

Caixa	2 649,19
-------	----------

Banco	Número da conta	Saldo certificado pela instituição	Operações em trânsito		Saldo Contabilístico	Observações
			A adicionar	A subtrair		
			Saldo Contabilístico			
Totais de outros depósitos		0,00	0,00	0,00		

O Dirigente responsável pela área Administrativa e/ou Financeira  
Em \_\_\_\_ de \_\_\_\_ de \_\_\_\_

O Membro do executivo responsável pela área/pelouro Financeira  
Em 11 de abril de 2025  
Amade Jesus Costa Ferreira



# Freguesia de Meixomil

Concelho de Paços de Ferreira  
NIF: 507096622

Pág. n.º 1

## Reconciliações Bancárias em 31/12/2024

Euros

Banco: CAIXA GERAL DE DEPÓSITOS    Conta nº 0576001748830

1. Saldo certificado pela instituição				165 382,01	
2. Cheques em trânsito				0.00	
3. Depósitos em trânsito				0.00	
4. Outras operações a adicionar				0.00	
5. Outras operações a subtrair					
Nº	Data	Natureza da Operação	Valor		
			Parcial	Total	
1	31/12/2024	0.Pag.Nº 688/2024; Transferência	44 270,95	44 270,95	
Total				44 270,95	
6. Total (valor reconciliado (6=1-2+3-5))				121 111,06	
7. Saldo contabilístico				121 111,06	

Órgão Executivo  
Em 21 de dez de 2025

O Órgão Deliberativo  
Em 22 de dez de 2025



Demonstração de Execução Orçamental da Receita de 2024 - Após apuramento de resultados

Euros

Rubrica	Classificação económica Descrição	Previsões corrigidas (1)	Receitas por cobrar de períodos anteriores (2)	Receitas liquidadas (3)	Liquidações aniladas (4)	Receitas cobradas brutas (5)	Reembolsos e restituições		Receitas cobradas líquidas		Receitas por cobrar no final do período (11)	Grau de execução orçamental	
							Emi. (6)	Pagos (7)	Períodos anteriores (8)	Período corrente (9)		Total (10) = (5) - (7)	Períodos anteriores (12)
	RECEITAS CORRENTES												
01	IMPOSTOS DIRETOS	3 500,00	0,00	4 397,24	0,00	4 397,24	0,00	0,00	4 397,24	4 397,24	0,00	0,0%	125,6%
	Outros:	3 500,00	0,00	4 397,24	0,00	4 397,24	0,00	0,00	4 397,24	4 397,24	0,00	0,0%	125,6%
01.02.02	<b>Imposto municipal sobre imóveis</b>	3 500,00	0,00	4 397,24	0,00	4 397,24	0,00	0,00	4 397,24	4 397,24	0,00	0,0%	125,6%
04	TAXAS, MULTAS E OUTRAS PENALIDADES:	41 200,00	0,00	42 340,89	12 877,56	42 340,89	12 877,56	12 877,18	29 463,71	29 463,71	0,00	0,0%	71,5%
	Taxas:	41 200,00	0,00	42 340,89	12 877,56	42 340,89	12 877,56	12 877,18	29 463,71	29 463,71	0,00	0,0%	71,5%
04.01.23	Taxas específicas das autarquias locais	41 200,00	0,00	42 340,89	12 877,56	42 340,89	12 877,56	12 877,18	29 463,71	29 463,71	0,00	0,0%	71,5%
04.01.23.04	<b>Animais</b>	500,00	0,00	454,00	0,00	454,00	0,00	0,00	454,00	454,00	0,00	0,0%	90,8%
04.01.23.99	Outras taxas específicas das autarquias	40 700,00	0,00	41 886,89	12 877,56	41 886,89	12 877,56	12 877,18	29 009,71	29 009,71	0,00	0,0%	71,3%
04.01.23.99.09	<b>Concessão de sepulturas</b>	40 600,00	0,00	28 636,58	0,00	28 636,58	0,00	0,00	28 636,58	28 636,58	0,00	0,0%	70,5%
04.01.23.99.99	<b>Outras</b>	100,00	0,00	13 250,31	12 877,56	13 250,31	12 877,56	12 877,18	373,13	373,13	0,00	0,0%	373,1%
05	RENDIMENTOS DA PROPRIEDADE:	8 000,00	0,00	7 050,00	0,00	7 050,00	0,00	0,00	7 050,00	7 050,00	0,00	0,0%	88,1%
	Rendas:	8 000,00	0,00	7 050,00	0,00	7 050,00	0,00	0,00	7 050,00	7 050,00	0,00	0,0%	88,1%
05.10	<b>Edifícios</b>	8 000,00	0,00	7 050,00	0,00	7 050,00	0,00	0,00	7 050,00	7 050,00	0,00	0,0%	88,1%
06	TRANSPERÊNCIAS CORRENTES:	186 565,00	0,00	123 527,01	0,00	123 527,01	0,00	0,00	123 527,01	123 527,01	0,00	0,0%	66,2%
	Administração central:	91 565,00	0,00	91 049,28	0,00	91 049,28	0,00	0,00	91 049,28	91 049,28	0,00	0,0%	111,6%
06.03	Estado	76 665,00	0,00	88 282,04	0,00	88 282,04	0,00	0,00	88 282,04	88 282,04	0,00	0,0%	115,2%
06.03.01.04	<b>Fundo de Financiamento das Freguesias</b>	49 871,00	0,00	52 365,00	0,00	52 365,00	0,00	0,00	52 365,00	52 365,00	0,00	0,0%	105,0%
06.03.01.05	Artigo 38.º, n.º 8 da Lei 73/2013	18 194,00	0,00	30 280,00	0,00	30 280,00	0,00	0,00	30 280,00	30 280,00	0,00	0,0%	166,4%
06.03.01.99	Outras	8 600,00	0,00	5 637,04	0,00	5 637,04	0,00	0,00	5 637,04	5 637,04	0,00	0,0%	65,5%
06.03.01.99.01	<b>Meio Tempo - DGAJ</b>	8 600,00	0,00	5 637,04	0,00	5 637,04	0,00	0,00	5 637,04	5 637,04	0,00	0,0%	65,5%
06.03.09	Ser. Fun. aut.-Sub. princ. far. pol. at.	4 900,00	0,00	2 767,24	0,00	2 767,24	0,00	0,00	2 767,24	2 767,24	0,00	0,0%	56,5%
06.03.09.01	<b>Instituto de Emprego e Formação Profiss</b>	4 900,00	0,00	2 767,24	0,00	2 767,24	0,00	0,00	2 767,24	2 767,24	0,00	0,0%	56,5%
06.05	Administração local:	105 000,00	0,00	32 477,73	0,00	32 477,73	0,00	0,00	32 477,73	32 477,73	0,00	0,0%	30,9%
06.05.01	Contribuinte	105 000,00	0,00	32 477,73	0,00	32 477,73	0,00	0,00	32 477,73	32 477,73	0,00	0,0%	30,9%
06.05.01.01	<b>Municípios</b>	75 000,00	0,00	204,64	0,00	204,64	0,00	0,00	204,64	204,64	0,00	0,0%	0,3%
06.05.01.02	Freguesias	30 000,00	0,00	32 273,09	0,00	32 273,09	0,00	0,00	32 273,09	32 273,09	0,00	0,0%	107,6%
06.05.01.02.01	<b>Contrato Interadministrativo</b>	30 000,00	0,00	32 273,09	0,00	32 273,09	0,00	0,00	32 273,09	32 273,09	0,00	0,0%	107,6%
07	VENDA DE BENS E SERVIÇOS CORRENTES:	38 500,00	0,00	2 930,31	0,00	2 930,31	0,00	0,00	2 930,31	2 930,31	0,00	0,0%	7,6%
	Serviços:	38 500,00	0,00	2 930,31	0,00	2 930,31	0,00	0,00	2 930,31	2 930,31	0,00	0,0%	7,6%
07.02.01	<b>Aluguer de espaços e equipamentos</b>	3 500,00	0,00	658,00	0,00	658,00	0,00	0,00	658,00	658,00	0,00	0,0%	18,8%
07.02.03	Serviços específicos das autarquias	35 000,00	0,00	2 272,31	0,00	2 272,31	0,00	0,00	2 272,31	2 272,31	0,00	0,0%	6,5%
07.02.03.05	<b>Cemitérios</b>	35 000,00	0,00	2 272,31	0,00	2 272,31	0,00	0,00	2 272,31	2 272,31	0,00	0,0%	6,5%
08	OUTRAS RECEITAS CORRENTES:	2 000,00	0,00	506,00	0,00	506,00	0,00	0,00	506,00	506,00	0,00	0,0%	25,3%
	Outras:	2 000,00	0,00	506,00	0,00	506,00	0,00	0,00	506,00	506,00	0,00	0,0%	25,3%
08.01.99	<b>Diversas</b>	2 000,00	0,00	506,00	0,00	506,00	0,00	0,00	506,00	506,00	0,00	0,0%	25,3%
08.01.99.99	<b>Diversas</b>	2 000,00	0,00	506,00	0,00	506,00	0,00	0,00	506,00	506,00	0,00	0,0%	25,3%
	TOTALS DAS RECEITAS CORRENTES .....	279 765,00	0,00	189 751,45	12 877,16	189 751,45	12 877,16	12 877,18	167 874,27	167 874,27	0,00	0,0%	60,0%



Freguesia de Meixomil  
Concelho de Paços de Ferreira  
NIF: 507096622

Pág. n.º 2

Demonstração de Execução Orçamental da Receita de 2024 - Após apuramento de resultados

Euros

Rubrica	Classificação económica Descrição	Previsões corrigidas (1)	Receitas por cobrar de períodos anteriores (2)	Receitas líquidas (3)	liquidações anuladas (4)	Receitas cobradas brutas (5)	Reembolsos e Restituições		Receitas cobradas líquidas		Receitas por cobrar no final do período (11)	Grau de execução orçamental	
							Emi-tidos (6)	Pagos (7)	Períodos anteriores (8)	Período corrente (9)		Total (10) = (5) - (7)	Períodos anteriores (12)
<b>RECEITAS DE CAPITAL</b>													
09	VENDA DE BENS DE INVESTIMENTO:	75 000,00	0,00	92 250,00	0,00	92 250,00	0,00	0,00	92 250,00	92 250,00	0,00	0,0%	123,0%
09.01	Terrenos:	75 000,00	0,00	92 250,00	0,00	92 250,00	0,00	0,00	92 250,00	92 250,00	0,00	0,0%	123,0%
09.01.06	Administração Pública-Administração Loc	75 000,00	0,00	92 250,00	0,00	92 250,00	0,00	0,00	92 250,00	92 250,00	0,00	0,0%	123,0%
09.01.06.01	<b>Venda de terrenos</b>	75 000,00	0,00	92 250,00	0,00	92 250,00	0,00	0,00	92 250,00	92 250,00	0,00	0,0%	123,0%
10	TRANSFERÊNCIAS DE CAPITAL:	50 000,00	0,00	49 704,55	0,00	49 704,55	0,00	0,00	49 704,55	49 704,55	0,00	0,0%	99,4%
10.05	Administração Local:	50 000,00	0,00	49 704,55	0,00	49 704,55	0,00	0,00	49 704,55	49 704,55	0,00	0,0%	99,4%
10.05.01	Contínente	50 000,00	0,00	49 704,55	0,00	49 704,55	0,00	0,00	49 704,55	49 704,55	0,00	0,0%	99,4%
10.05.01.01	Municípios	50 000,00	0,00	49 704,55	0,00	49 704,55	0,00	0,00	49 704,55	49 704,55	0,00	0,0%	99,4%
10.05.01.01.C1	<b>Município de Paços de Ferreira</b>	50 000,00	0,00	49 704,55	0,00	49 704,55	0,00	0,00	49 704,55	49 704,55	0,00	0,0%	99,4%
TOTAL DAS RECEITAS DE CAPITAL .....		125 000,00	0,00	141 954,55	0,00	141 954,55	0,00	0,00	141 954,55	141 954,55	0,00	0,0%	113,6%
<b>OUTRAS RECEITAS</b>													
16	SALDO DA GRENHA ANTERIOR:	35 758,48	0,00	35 758,48	0,00	35 758,48	0,00	0,00	35 758,48	35 758,48	0,00	0,0%	100,0%
16.01	Saldo orçamental:	35 758,48	0,00	35 758,48	0,00	35 758,48	0,00	0,00	35 758,48	35 758,48	0,00	0,0%	100,0%
16.01.01	<b>Na posse do serviço</b>	35 758,48	0,00	35 758,48	0,00	35 758,48	0,00	0,00	35 758,48	35 758,48	0,00	0,0%	100,0%
TOTAL DAS OUTRAS RECEITAS .....		35 758,48	0,00	35 758,48	0,00	35 758,48	0,00	0,00	35 758,48	35 758,48	0,00	0,0%	100,0%
Total .....		440 523,48	0,00	359 464,48	12 877,18	359 464,48	12877,18	12877,18	345 587,30	345 587,30	0,00	0,0%	78,4%

Órgão Executivo  
Em 22 de abril de 2025  
*João Paulo Dias Dias*

Órgão Deliberativo  
Em 22 de abril de 2025  
*João Paulo Dias Dias*



**Freguesia de Meixomil**  
**Concelho de Paços de Ferreira**  
 NIF: 507096622

**Demonstração de Execução Orçamental da Despesa de 2024 - Após apuramento de resultados**

Euros

Rubrica	Classificação económica	Descrição	Despesas por pagar de períodos anteriores (1)	Dotações corrigidas (2)	Cabimentos (3)	Compromissos (4)	Obrigações (5)	Despesas pagas líquidas de reposições			Compromissos a transferir (9) = (4) - (5)	Obrigações por pagar (10) = (5) - (8)	Grau de execução orçamental	
								Períodos anteriores (6)	Período corrente (7)	Total (8) = (6) + (7)			Períodos anteriores (11)	Período corrente (12)
01	ADM-NISTRAÇÃO AUTÁRQUICA	DESPESAS CORRENTES	0,00	440 523,48	232 731,06	232 731,05	232 731,06	0,00	221 970,05	222 970,05	0,00	0 761,01	0,0%	50,4%
01	DESPESAS COM O PESSOAL:		0,00	22 522,65	16 568,10	16 568,10	16 568,10	0,00	16 568,10	16 568,10	0,00	0,00	0,0%	73,2%
01.01	Remunerações certas e permanentes:		0,00	21 956,65	15 936,56	15 936,56	15 936,56	0,00	15 936,56	15 936,56	0,00	0,00	0,0%	72,6%
01.01.06	<b>Tit. órgãos de soberania e membros d'órga</b>		0,00	16 700,00	15 936,56	15 936,56	15 936,56	0,00	15 936,56	15 936,56	0,00	0,00	0,0%	95,4%
01.01.06.C1	Pessoal contratado a termo		0,00	1 753,65	0,00	0,00	0,00	0,00	0,00	0,00	0,00	0,00	0,0%	0,0%
01.01.06.C1	<b>Pessoal em funções</b>		0,00	1 753,65	0,00	0,00	0,00	0,00	0,00	0,00	0,00	0,00	0,0%	0,0%
01.01.10	Gratificações		0,00	1 000,00	0,00	0,00	0,00	0,00	0,00	0,00	0,00	0,00	0,0%	0,0%
01.01.10.C1	<b>Membros dos órgãos autárquicos</b>		0,00	1 000,00	0,00	0,00	0,00	0,00	0,00	0,00	0,00	0,00	0,0%	0,0%
01.01.13	Subsídio de refeição		0,00	2 500,00	0,00	0,00	0,00	0,00	0,00	0,00	0,00	0,00	0,0%	0,0%
01.02	Abonos variáveis e eventuais:		0,00	659,00	631,54	631,54	631,54	0,00	631,54	631,54	0,00	0,00	0,0%	95,8%
01.02.13	Outros suplementos e prémios		0,00	659,00	631,54	631,54	631,54	0,00	631,54	631,54	0,00	0,00	0,0%	95,8%
01.02.13.C3	<b>Senhas de Presença</b>		0,00	659,00	631,54	631,54	631,54	0,00	631,54	631,54	0,00	0,00	0,0%	95,8%
02	AQUISIÇÃO DE BENS E SERVIÇOS:		0,00	129 618,15	72 031,80	72 031,80	72 031,80	0,00	72 031,80	72 031,80	0,00	0,00	0,0%	55,6%
02.01	Aquisição de bens:		0,00	37 688,35	25 598,13	25 598,13	25 598,13	0,00	25 598,13	25 598,13	0,00	0,00	0,0%	67,6%
02.01.02	Combustíveis e Lubrificantes		0,00	5 700,00	1 568,23	1 568,23	1 568,23	0,00	1 568,23	1 568,23	0,00	0,00	0,0%	27,5%
02.01.02.C1	<b>Gasolina</b>		0,00	2 400,00	857,28	857,28	857,28	0,00	857,28	857,28	0,00	0,00	0,0%	35,7%
02.01.02.C2	<b>Gasóleo</b>		0,00	3 000,00	710,95	710,95	710,95	0,00	710,95	710,95	0,00	0,00	0,0%	23,7%
02.01.02.99	Outros		0,00	300,00	0,00	0,00	0,00	0,00	0,00	0,00	0,00	0,00	0,0%	0,0%
02.01.04	<b>Limpeza e higiene</b>		0,00	3 300,00	3 164,79	3 164,79	3 164,79	0,00	3 164,79	3 164,79	0,00	0,00	0,0%	95,9%
02.01.06	Alimentação - Géneros para confeccionar		0,00	2 200,00	1 520,13	1 520,13	1 520,13	0,00	1 520,13	1 520,13	0,00	0,00	0,0%	69,1%
02.01.08	Material de escritório		0,00	1 014,00	1 013,94	1 013,94	1 013,94	0,00	1 013,94	1 013,94	0,00	0,00	0,0%	100,0%
02.01.15	Prémios, condotações e ofertas		0,00	8 786,53	8 786,53	8 786,53	8 786,53	0,00	8 786,53	8 786,53	0,00	0,00	0,0%	85,7%
02.01.17	Ferramentas e utensílios		0,00	3 924,35	326,02	326,02	326,02	0,00	326,02	326,02	0,00	0,00	0,0%	8,3%
02.01.21	Outros bens		0,00	1 150,00	9 218,49	9 218,49	9 218,49	0,00	9 218,49	9 218,49	0,00	0,00	0,0%	80,2%
02.02	Aquisição de serviços:		0,00	91 729,80	46 433,67	46 433,67	46 433,67	0,00	46 433,67	46 433,67	0,00	0,00	0,0%	50,6%
02.02.01	Encargos das instalações		0,00	3 000,00	2 158,21	2 158,21	2 158,21	0,00	2 158,21	2 158,21	0,00	0,00	0,0%	16,6%
02.02.02	Limpeza e higiene		0,00	2 500,00	650,00	650,00	650,00	0,00	650,00	650,00	0,00	0,00	0,0%	26,0%
02.02.03	Conservação de bens		0,00	1 754,47	1 754,47	1 754,47	1 754,47	0,00	1 754,47	1 754,47	0,00	0,00	0,0%	9,7%
02.02.09	Comunicações		0,00	2 200,00	1 463,69	1 463,69	1 463,69	0,00	1 463,69	1 463,69	0,00	0,00	0,0%	66,5%
02.02.10	Transportes		0,00	4 200,00	3 978,73	3 978,73	3 978,73	0,00	3 978,73	3 978,73	0,00	0,00	0,0%	94,7%
02.02.12	Seguros		0,00	5 181,94	5 181,94	5 181,94	5 181,94	0,00	5 181,94	5 181,94	0,00	0,00	0,0%	100,0%
02.02.14	Estudos, pareceres, projetos e consultado		0,00	5 754,80	5 464,89	5 464,89	5 464,89	0,00	5 464,89	5 464,89	0,00	0,00	0,0%	94,3%
02.02.17	Publicidade		0,00	1 990,00	1 271,71	1 271,71	1 271,71	0,00	1 271,71	1 271,71	0,00	0,00	0,0%	66,9%
02.02.19	Assistência técnica		0,00	4 000,00	249,08	249,08	249,08	0,00	249,08	249,08	0,00	0,00	0,0%	6,2%
02.02.20	Outros trabalhos especializados		0,00	16 900,00	5 720,65	5 720,65	5 720,65	0,00	5 720,65	5 720,65	0,00	0,00	0,0%	33,8%
02.02.24	Encargos de cobrança de receitas		0,00	200,00	141,87	141,87	141,87	0,00	141,87	141,87	0,00	0,00	0,0%	70,9%
02.02.25	Outros serviços		0,00	18 753,05	18 398,43	18 398,43	18 398,43	0,00	18 398,43	18 398,43	0,00	0,00	0,0%	98,3%
04	TRANSFERÊNCIAS CORRENTES:		0,00	30 252,60	25 506,84	25 506,84	25 506,84	0,00	25 506,84	25 506,84	0,00	0,00	0,0%	84,3%
04.07	Instituições sem fins lucrativos:		0,00	3 650,00	10 168,35	10 168,35	10 168,35	0,00	10 168,35	10 168,35	0,00	0,00	0,0%	72,4%
04.07.01	Instituições sem fins lucrativos		0,00	3 650,00	10 168,35	10 168,35	10 168,35	0,00	10 168,35	10 168,35	0,00	0,00	0,0%	72,4%
04.07.01.C1	<b>Associações</b>		0,00	7 200,00	7 168,35	7 168,35	7 168,35	0,00	7 168,35	7 168,35	0,00	0,00	0,0%	99,6%



Freguesia de Meixomil  
Concelho de Paços de Ferreira  
NIF: 507096622

Demonstração de Execução Orçamental da Despesa de 2024 - Após apuramento de resultados

EUROS

Rubrica	Classificação económica	Descrição	Despesas por pagar de períodos anteriores (1)	Dotações corrigidas (2)	Cabimentos (3)	Compromissos (4)	Obrigações (5)	Despesas pagas de períodos anteriores (6)			Despesas pagas líquidas de reposições (7)			Compromissos a transferir (9) = (4) - (5)	Obrigações por pagar (10) = (5) - (8)	Grau de execução orçamental			
								Períodos anteriores (6)	Período corrente (7)	Total (8) = (6) + (7)	Períodos anteriores (11)	Período corrente (12)							
04.07.01.C2	<b>Apoio à Natalidade</b>		0,00	6 650,00	3 000,00	3 000,00	3 000,00	0,00	3 000,00	3 000,00	0,00	0,00	0,00	0,00	0,00	0,00	0,00	45,1%	
04.08	Famílias:		0,00	-6 402,60	15 338,48	-5 356,49	15 338,48	0,00	-5 356,49	15 338,48	0,00	0,00	0,00	0,00	0,00	0,00	0,00	93,3%	
04.08.02	Outras		0,00	6 402,60	15 338,48	-5 356,49	15 338,48	0,00	-5 356,49	15 338,48	0,00	0,00	0,00	0,00	0,00	0,00	0,00	93,3%	
04.08.02.C1	<b>Programas ocupacionais (Bolsa Mensal (CEI</b>		0,00	13 802,60	12 738,48	-2 736,49	12 738,48	0,00	-2 736,49	12 738,48	0,00	0,00	0,00	0,00	0,00	0,00	0,00	100,0%	
04.08.02.C2	<b>Apoio Social</b>		0,00	2 600,00	2 600,00	2 600,00	2 600,00	0,00	2 600,00	2 600,00	0,00	0,00	0,00	0,00	0,00	0,00	0,00	0,0%	
06	<b>OUTRAS DESPESAS CORRENTES:</b>		0,00	1 050,00	864,72	864,72	864,72	0,00	864,72	864,72	0,00	0,00	0,00	0,00	0,00	0,00	0,00	82,4%	
06.02	Diversas:		0,00	1 050,00	864,72	864,72	864,72	0,00	864,72	864,72	0,00	0,00	0,00	0,00	0,00	0,00	0,00	82,4%	
06.02.01	Impostos e taxas		0,00	750,00	744,72	744,72	744,72	0,00	744,72	744,72	0,00	0,00	0,00	0,00	0,00	0,00	0,00	99,3%	
06.02.01.C1	Impostos e taxas pagos pela Autarquia		0,00	750,00	744,72	744,72	744,72	0,00	744,72	744,72	0,00	0,00	0,00	0,00	0,00	0,00	0,00	99,3%	
06.02.01.C1.99	Outras		0,00	0,00	0,00	0,00	0,00	0,00	0,00	0,00	0,00	0,00	0,00	0,00	0,00	0,00	0,00	0,0%	
06.02.03	Outras		0,00	300,00	120,00	120,00	120,00	0,00	120,00	120,00	0,00	0,00	0,00	0,00	0,00	0,00	0,00	40,0%	
06.02.03.C4	<b>Serviços bancários</b>		0,00	300,00	120,00	120,00	120,00	0,00	120,00	120,00	0,00	0,00	0,00	0,00	0,00	0,00	0,00	40,0%	
	<b>TOTAL DAS DESPESAS CORRENTES DO ORÇÃO 01</b>		0,00	183 543,40	114 971,46	114 971,46	114 971,46	0,00	114 971,46	114 971,46	0,00	0,00	0,00	0,00	0,00	0,00	0,00	62,6%	
	<b>DESPESAS DE CAPITAL</b>																		
07	<b>AQUISIÇÃO DE BENS DE CAPITAL:</b>		0,00	236 980,08	117 759,60	117 759,60	117 759,60	0,00	106 958,59	106 958,59	0,00	10 761,01	0,00	0,00	0,00	0,00	0,00	41,6%	
07.01	Investimentos:		0,00	236 980,08	117 759,60	117 759,60	117 759,60	0,00	106 958,59	106 958,59	0,00	10 761,01	0,00	0,00	0,00	0,00	0,00	41,6%	
07.01.03	Edifícios		0,00	27 681,60	7 520,32	7 520,32	7 520,32	0,00	4 098,46	4 098,46	0,00	3 421,86	0,00	0,00	0,00	0,00	0,00	14,8%	
07.01.03.C1	<b>Instalações de serviços</b>		0,00	27 681,60	7 520,32	7 520,32	7 520,32	0,00	4 098,46	4 098,46	0,00	3 421,86	0,00	0,00	0,00	0,00	0,00	14,8%	
07.01.04	Construções diversas		0,00	-148 159,97	50 395,82	50 395,82	50 395,82	0,00	43 056,67	43 056,67	0,00	7 339,15	0,00	0,00	0,00	0,00	0,00	29,1%	
07.01.04.C1	Viadutos, arreamentos e obras complementares		0,00	94 129,33	2 927,40	2 927,40	2 927,40	0,00	2 927,40	2 927,40	0,00	0,00	0,00	0,00	0,00	0,00	0,00	3,1%	
07.01.04.C5	Parques e jardins		0,00	47 468,42	47 468,42	47 468,42	47 468,42	0,00	40 129,27	40 129,27	0,00	7 339,15	0,00	0,00	0,00	0,00	0,00	84,5%	
07.01.06	Cemitérios		0,00	6 567,49	0,00	0,00	0,00	0,00	0,00	0,00	0,00	0,00	0,00	0,00	0,00	0,00	0,0%		
07.01.06.C2	Material de transporte		0,00	77 490,00	57 270,95	57 270,95	57 270,95	0,00	57 270,95	57 270,95	0,00	0,00	0,00	0,00	0,00	0,00	0,00	73,9%	
07.01.09	Outro		0,00	77 490,00	57 270,95	57 270,95	57 270,95	0,00	57 270,95	57 270,95	0,00	0,00	0,00	0,00	0,00	0,00	0,00	73,9%	
07.01.11	Ferramentas e utensílios		0,00	1 000,00	0,00	0,00	0,00	0,00	0,00	0,00	0,00	0,00	0,00	0,00	0,00	0,00	0,00	0,0%	
07.01.15	Outros investimentos		0,00	2 572,51	2 572,51	2 572,51	2 572,51	0,00	2 572,51	2 572,51	0,00	0,00	0,00	0,00	0,00	0,00	0,00	100,0%	
	<b>TOTAL DAS DESPESAS DE CAPITAL DO ORÇÃO 01</b>		0,00	236 980,08	117 759,60	117 759,60	117 759,60	0,00	106 958,59	106 958,59	0,00	10 761,01	0,00	0,00	0,00	0,00	0,00	41,6%	
	<b>Total</b>		0,00	440 523,48	232 731,06	232 731,06	232 731,06	0,00	221 970,05	221 970,05	0,00	10 761,01	0,00	0,00	0,00	0,00	0,00	50,4%	



## Freguesia de Meixomil

Concelho de Paços de Ferreira

NIF: 507096622

Pág: n.º 3

Demonstração de Execução Orçamental da Despesa de 2024 – Após apuramento de resultados

Órgão Executivo  
Em 21 de Junho de 2025  
*Severina Dias*

Órgão Deliberativo  
Em 22 de Junho de 2025  
*João Manuel*



Demonstração da Execução do Plano Plurianual de Investimentos de 01/01/2024 até 31/12/2024

Euros

Objetivo (1)	N.º proj. ou ação (2)	Designação (3)	Rubrica orçá- mental (4)	F i n a n c i a m e n t o	Fonte de financiamento				Datas		Montante previsto						Montante executado			Nív. exec. fin. anual glob. (25)	
					RG (6)	RP (7)	UE (8)	Empr (9)	ND (10)	Iní- cio (11)	Fim (12)	2024 (14)	Períodos Futuros			Anos ante- riores (21)	2024 (22)	Total (23)			
													2025 (15)	2026 (16)	2027 (17)				2028 (18)		Seq. (19)
01	01.01.01.01	005/24	FUNCÕES GERAIS	E	0,00	26 021,60	0,00	0,00	0,00	0,00	0,00	0,00	0,00	0,00	0,00	26 021,60	0,00	4 098,46	4 098,46	15,8	
			Reabilitação das instalações da Junta de Freguesia	E	0,00	26 021,60	0,00	0,00	0,00	05/24	12/24	0	26 021,60	0,00	0,00	0,00	26 021,60	0,00	4 098,46	4 098,46	15,8
02	02.04.01.01	004/23	FUNCÕES SOCIAIS	O	0,00	123 235,12	0,00	0,00	0,00	0,00	0,00	0,00	123 235,12	0,00	0,00	123 235,12	0,00	40 129,27	40 129,27	32,6	
			Equipamento Administrativo	O	0,00	70,00	0,00	0,00	0,00	01/23	12/23	0	70,00	0,00	0,00	70,00	0,00	0,00	0,00	0,00	0,0
			Instalações de serviços	O	0,00	1 660,00	0,00	0,00	0,00	01/23	12/23	0	1 660,00	0,00	0,00	1 660,00	0,00	0,00	0,00	0,00	0,0
			Ferramentas e utensílios	O	0,00	1 000,00	0,00	0,00	0,00	01/23	12/23	0	1 000,00	0,00	0,00	1 000,00	0,00	0,00	0,00	0,00	0,0
			Obras em arruamentos	E	0,00	66 468,48	0,00	0,00	0,00	01/23	12/23	0	66 468,48	0,00	0,00	66 468,48	0,00	0,00	0,00	0,00	0,0
			Parque de lazer	E	0,00	47 469,15	0,00	0,00	0,00	01/23	12/23	0	47 469,15	0,00	0,00	47 469,15	0,00	40 129,27	40 129,27	84,5	
			Cemitérios	E	0,00	6 567,49	0,00	0,00	0,00	01/23	12/23	0	6 567,49	0,00	0,00	6 567,49	0,00	0,00	0,00	0,00	0,0
03	03.03.01	003/24	FUNCÕES ECONÓMICAS	O	0,00	105 150,85	0,00	0,00	0,00	0,00	0,00	0,00	105 150,85	0,00	0,00	105 150,85	0,00	60 198,35	60 198,35	57,2	
			Transportes rodoviários	O	0,00	77 490,00	0,00	0,00	0,00	01/24	01/24	0	77 490,00	0,00	0,00	77 490,00	0,00	57 270,95	57 270,95	73,9	
			Arranjo e Ampliação do largo da Nossa Sr.ª da Conceição	E	0,00	27 660,85	0,00	0,00	0,00	05/24	12/24	0	27 660,85	0,00	0,00	27 660,85	0,00	2 927,40	2 927,40	10,6	
04	04.03	004/24	OUTRAS FUNÇÕES	O	0,00	2 572,51	0,00	0,00	0,00	0,00	0,00	0,00	2 572,51	0,00	0,00	2 572,51	0,00	2 572,51	2 572,51	100,0	
			DIVERSAS NÃO ESPECIFICADAS	O	0,00	2 572,51	0,00	0,00	0,00	05/24	12/24	0	2 572,51	0,00	0,00	2 572,51	0,00	2 572,51	2 572,51	100,0	
			TOTAIS GERAIS		0,00	256 980,08	0,00	0,00	0,00				256 980,08	0,00	0,00	256 980,08	0,00	106 998,59	106 998,59	41,6	



ANEXO ÀS  
DEMONSTRAÇÕES  
ORÇAMENTAIS



## ANEXO ÀS DEMONSTRAÇÕES ORÇAMENTAIS

*“As demonstrações orçamentais são uma representação estruturada da execução e desempenho orçamental de uma entidade. Consequentemente, os objetivos das demonstrações orçamentais de finalidades gerais são o de proporcionar informação acerca do orçamento inicial, das alterações orçamentais, da execução das despesas e das receitas orçamentadas, dos pagamentos e recebimentos e do desempenho orçamental. ...”*

Decreto-Lei n.º 192/2015, de 11 de setembro, NCP 26.

No entanto, a informação contida nas demonstrações orçamentais, sendo extremamente relevante, é insuficiente para proporcionar uma visão completa acerca do orçamento inicial, das alterações orçamentais, da execução das várias fases das despesas e das receitas orçamentadas, dos pagamentos e recebimentos e do desempenho orçamental.

Assim, o anexo às demonstrações orçamentais, inclui informação adicional, alguma não financeira, havendo a possibilidade de ser divulgada informação suplementar, em simultâneo com as demonstrações orçamentais com a finalidade de proporcionar uma imagem integral das atividades da entidade durante o período de relato.

No que respeita ao orçamento de uma entidade pública, os registos da contabilidade orçamental nele previstos permitem, por classificação económica, acompanhar o orçamento da despesa e da receita, desde a sua abertura, modificações, execução, até ao encerramento.

Assim sendo, apresentam-se no anexo às demonstrações orçamentais os elementos que constam no na NCP 26 do SNC-AP (ponto 12.1):

- Alterações orçamentais da receita
- Alterações orçamentais da despesa
- Alterações ao plano plurianual de investimentos e ao plano de atividades municipal



- Operações de tesouraria
- Contratação administrativa – situação dos contratos
- Contratação administrativa – adjudicações por tipo de procedimento
- Transferências e subsídios – receita
- Transferências e subsídios - despesa

As demonstrações orçamentais permitem, designadamente o acompanhamento de todas as fases da receita e da despesa na classe 0 - Contabilidade Orçamental, a verificação através do balancete da contabilidade orçamental do conteúdo das demonstrações orçamentais, conhecer de forma mais simples e direta os cabimentos registados, ou seja, a reserva de dotação orçamental disponível, bem como, o montante daqueles que ainda não se converteram em compromisso, ou seja, assunção perante terceiros da responsabilidade por um possível passivo.

### **1. Alterações Orçamentais da Receita**

As alterações orçamentais da receita destinam-se a evidenciar as alterações orçamentais que tenham ocorrido no período de relato.

No ano de 2024 foram realizadas alterações orçamentais de reforço no montante de 95 500,00€.

Foram efetuados créditos especiais no montante de 35 758,48€.

### **2. Alterações Orçamentais da Despesa**

As alterações orçamentais da despesa destinam-se a evidenciar as alterações orçamentais que tenham ocorrido no período de relato.

No ano de 2024 foram realizadas alterações orçamentais de reforço no montante de 179 493,66€ e de diminuições no valor de 83 993,66€.



Foram efetuados créditos especiais no montante de 35 758,48€.

### **3. Alterações ao Plano Plurianual de Investimento**

A realização antecipada de pagamentos previstos para anos posteriores ou a modificação do montante total de pagamentos de qualquer projeto constante do plano plurianual de investimentos aprovado devem ser precedidas de uma alteração ao plano, sem prejuízo das adequadas alterações ao orçamento, quando necessário.

Ao longo de 2024 efetuaram-se ajustamentos ao Plano Plurianual de Investimentos, resultando numa dotação corrigida de 256 980,00€.

No mapa em anexo, encontram-se referidos de forma específica quais os projetos envolvidos.

### **4. Operações de Tesouraria**

As operações de tesouraria são as que geram influxos ou efluxos de caixa (movimentam a tesouraria) mas não representam operações de execução orçamental.

No ano de 2024 os valores de recebimentos e pagamentos em operações de tesouraria foram ambos no valor de 40,00€.

### **5. Contratação Administrativa – Situação dos contratos**

No ano de 2024, estava em execução um contrato, sendo que o valor contratualizado ascende a 35 992,64€ (valor sem IVA).



Freguesia de Meixomil

O contrato em vigor, no ano em apreço, estava associado à aquisição de bens móveis.

#### **6. Contratação Administrativa - Adjudicações por tipo de procedimento**

O contrato em execução no ano de 2024, refere-se à aquisição de bens móveis, correspondendo a uma despesa contratual de 35 992,64€ (valor sem IVA).

#### **7. Transferências e Subsídios – Receita**

As transferências e subsídios obtidos em 2024 ascenderam a 49 704,55€, resultante unicamente de transferências do Estado e do Município.

#### **8. Transferências e Subsídios – Despesa**

As transferências e subsídios concedidos e pagos em 2024 ascenderam a 25 506,84€, resultante unicamente, de transferências e subsídios correntes.



Alterações orçamentais da Receita - 2024 - 1 Modificativa

Euros

Rubrica (1)	Rubrica orçamental		Tipo (3)	Receita				Observações (9)
	Designação (2)	Previsões iniciais (4)		Modificações orçamentais		Previsões corrigidas (8)=(4)+(5) -(6)+(7)		
				Inscrições/ reforços (5)	Diminuições/ anulações (6)		Créditos especiais (7)	
	<b>Receita corrente</b> .....	<b>234 265,00</b>		<b>45 500,00</b>	<b>0,00</b>	<b>0,00</b>	<b>279 765,00</b>	
R1	Receita fiscal .....	3 500,00		0,00	0,00	0,00	3 500,00	
R11	Impostos diretos .....	3 500,00		0,00	0,00	0,00	3 500,00	
R12	Impostos indiretos .....	0,00		0,00	0,00	0,00	0,00	
R2	Contribuições para sistema de proteção social e subsistemas de saúde .....	0,00		0,00	0,00	0,00	0,00	
R3	Taxas, multas e outras penalidades .....	600,00	M	40 600,00	0,00	0,00	41 200,00	
R4	Rendimentos de propriedade .....	8 000,00		0,00	0,00	0,00	8 000,00	
R5	Transferências e subsídios correntes .....	181 665,00		4 900,00	0,00	0,00	186 565,00	
R51	Transferências correntes .....	181 665,00		4 900,00	0,00	0,00	186 565,00	
R511	Admiinistrações Públicas .....	181 665,00		4 900,00	0,00	0,00	186 565,00	
R5111	Administração Central - Estado Português .....	76 665,00		0,00	0,00	0,00	76 665,00	
R5112	Administração Central - Outras entidades .....	0,00	M	4 900,00	0,00	0,00	4 900,00	
R5113	Segurança Social .....	0,00		0,00	0,00	0,00	0,00	
R5114	Administração Regional .....	0,00		0,00	0,00	0,00	0,00	
R5115	Administração Local .....	105 000,00		0,00	0,00	0,00	105 000,00	
R512	Exterior - UE .....	0,00		0,00	0,00	0,00	0,00	
R513	Outras .....	0,00		0,00	0,00	0,00	0,00	
R52	Subsídios correntes .....	0,00		0,00	0,00	0,00	0,00	
R6	Venda de bens e serviços .....	38 500,00		0,00	0,00	0,00	38 500,00	
R7	Outras receitas correntes .....	2 000,00		0,00	0,00	0,00	2 000,00	
	<b>Receita de capital</b> .....	<b>75 000,00</b>		<b>50 000,00</b>	<b>0,00</b>	<b>0,00</b>	<b>125 000,00</b>	
R8	Venda de bens de investimento .....	75 000,00		0,00	0,00	0,00	75 000,00	



Alterações orçamentais da Receita - 2024 - 1 Modificativa

Euros

Rubrica (1)	Designação (2)	Tipo (3)	Receita				Previsões corrigidas (8)=(4)+(5) -(6)+(7)	Observações (9)
			Previsões iniciais (4)	Modificações orçamentais				
				Inscrições/ reforços (5)	Diminuições/ anulações (6)	Créditos especiais (7)		
R9	Transferências e subsídios de capital .....		0,00	0,00	0,00	0,00	50 000,00	
R91	Transferências de capital .....		0,00	0,00	0,00	0,00	50 000,00	
R911	Administrações Públicas .....		0,00	0,00	0,00	0,00	50 000,00	
R9111	Administração Central - Estado Português .....		0,00	0,00	0,00	0,00	0,00	
R9112	Administração Central - Outras entidades .....		0,00	0,00	0,00	0,00	0,00	
R9113	Segurança Social .....		0,00	0,00	0,00	0,00	0,00	
R9114	Administração Regional .....		0,00	0,00	0,00	0,00	0,00	
R9115	Administração Local .....	M	0,00	0,00	0,00	0,00	0,00	
R912	Exterior - UE .....		0,00	0,00	0,00	0,00	50 000,00	
R913	Outras .....		0,00	0,00	0,00	0,00	0,00	
R92	Subsídios de capital .....		0,00	0,00	0,00	0,00	0,00	
R10	Outras receitas de capital .....		0,00	0,00	0,00	0,00	0,00	
R11	Reposições não abatidas aos pagamentos .....		0,00	0,00	0,00	0,00	0,00	
	<b>Receita efetiva [1] .....</b>		<b>309 265,00</b>	<b>0,00</b>	<b>0,00</b>	<b>0,00</b>	<b>404 765,00</b>	
	<b>Receita não efetiva [2] .....</b>		<b>0,00</b>	<b>0,00</b>	<b>0,00</b>	<b>35 758,48</b>	<b>35 758,48</b>	
R12	Receita com ativos financeiros .....		0,00	0,00	0,00	0,00	0,00	
R13	Receita com passivos financeiros .....		0,00	0,00	0,00	0,00	0,00	
R14	Saldo da gerência anterior - operações orçamentais .....	M	0,00	0,00	0,00	35 758,48	35 758,48	
	<b>Receita total [3]=[1]+[2] .....</b>		<b>309 265,00</b>	<b>0,00</b>	<b>0,00</b>	<b>35 758,48</b>	<b>440 523,48</b>	

(3)=Tipo de alteração: P-Permutativa; M-Modificativa




Freguesia de Meixomil  
Concelho de Paços de Ferreira  
NIF: 507096622

Pág. n.º 3

### Alterações orçamentais da Receita - 2024 - 1 Modificativa

Em 21 de Abril de 2024  


O Órgão Deliberativo  
Em 22 de abril de 2025  




# Freguesia de Meixomil

Concelho de Paços de Ferreira  
NIF: 507096622

## Alterações orçamentais da Despesa - 2024 - 2 Permutativas - 1 Modificativa

Euros

Rubrica (1)	Designação (2)	Tipo (3)	Despesa				Observações (9)	
			Dotações iniciais (4)	Alterações orçamentais		Dotações corrigidas (8)=(4)+(5) -(6)+(7)		
				Inscrições/ reforços (5)	Diminuições/ anulações (6)			Créditos especiais (7)
	<b>Despesa corrente</b>		<b>149 065,00</b>	<b>71 940,40</b>	<b>44 462,00</b>	<b>7 000,00</b>	<b>183 543,40</b>	
D1	Despesas com o pessoal		45 500,00	1 359,00	24 236,35	0,00	22 622,65	
D11	Remunerações certas e permanentes	P	43 500,00	700,00	22 236,35	0,00	21 963,65	
D12	Abonos variáveis ou eventuais	M+P	500,00	659,00	500,00	0,00	659,00	
D13	Segurança Social	P	1 500,00	0,00	1 500,00	0,00	0,00	
D2	Aquisição de bens e serviços	M+P	93 265,00	53 228,80	16 875,65	0,00	129 618,15	
D3	Juros e outros encargos		0,00	0,00	0,00	0,00	0,00	
D4	Transferências e subsídios correntes		10 000,00	16 602,60	3 350,00	7 000,00	30 252,60	
D41	Transferências correntes		10 000,00	16 602,60	3 350,00	7 000,00	30 252,60	
D411	Administrações Públicas		2 500,00	0,00	2 500,00	0,00	0,00	
D4111	Administração Central - Estado Português		0,00	0,00	0,00	0,00	0,00	
D4112	Administração Central - Outras entidades		0,00	0,00	0,00	0,00	0,00	
D4113	Segurança Social	P	2 500,00	0,00	2 500,00	0,00	0,00	
D4114	Administração Regional		0,00	0,00	0,00	0,00	0,00	
D4115	Administração Local		0,00	0,00	0,00	0,00	0,00	
D412	Entidades do Setor Não Lucrativo	M+P	7 500,00	2 200,00	850,00	5 000,00	13 850,00	
D413	Famílias	M+P	0,00	14 402,60	0,00	2 000,00	16 402,60	
D414	Outras		0,00	0,00	0,00	0,00	0,00	
D42	Subsídios correntes		0,00	0,00	0,00	0,00	0,00	
D5	Outras despesas correntes	M+P	300,00	750,00	0,00	0,00	1 050,00	
	<b>Despesa de capital</b>		<b>160 200,00</b>	<b>107 553,26</b>	<b>39 531,66</b>	<b>28 758,48</b>	<b>256 980,08</b>	
D6	Aquisição de bens de capital	M+P	160 200,00	107 553,26	39 531,66	28 758,48	256 980,08	



Alterações orçamentais da Despesa - 2024 - 2 Permutativas - 1 Modificativa

Euros

Rubrica (1)	Rubrica orçamental Designação (2)	Tipo (3)	Despesa				Observações (9)
			Dotações iniciais (4)	Alterações orçamentais		Dotações corrigidas (8)=(4)+(5) -(6)+(7)	
				Inscrições/ reforços (5)	Diminuições/ anulações (6)		
D7	Transferências e subsídios de capital .....		0,00	0,00	0,00	0,00	
D71	Transferências de capital .....		0,00	0,00	0,00	0,00	
D711	Administrações Públicas .....		0,00	0,00	0,00	0,00	
D7111	Administração Central - Estado Português .....		0,00	0,00	0,00	0,00	
D7112	Administração Central - Outras entidades .....		0,00	0,00	0,00	0,00	
D7113	Segurança Social .....		0,00	0,00	0,00	0,00	
D7114	Administração Regional .....		0,00	0,00	0,00	0,00	
D7115	Administração Local .....		0,00	0,00	0,00	0,00	
D712	Entidades do Setor Não Lucrativo .....		0,00	0,00	0,00	0,00	
D713	Famílias .....		0,00	0,00	0,00	0,00	
D714	Outras .....		0,00	0,00	0,00	0,00	
D72	Subsídios de capital .....		0,00	0,00	0,00	0,00	
D8	Outras despesas de capital .....		0,00	0,00	0,00	0,00	
	<b>Despesa efetiva [1] .....</b>		<b>309 265,00</b>	<b>179 493,66</b>	<b>83 993,66</b>	<b>440 523,48</b>	
	<b>Despesa não efetiva [2] .....</b>		<b>0,00</b>	<b>0,00</b>	<b>0,00</b>	<b>0,00</b>	
D9	Despesa com ativos financeiros .....		0,00	0,00	0,00	0,00	
D10	Despesa com passivos financeiros .....		0,00	0,00	0,00	0,00	
	<b>Despesa total [3]=[1]+[2] .....</b>		<b>309 265,00</b>	<b>179 493,66</b>	<b>83 993,66</b>	<b>440 523,48</b>	

(3)=Tipo de alteração: P-Permutativa; M-Modificativa



## Freguesia de Meixomil

Concelho de Paços de Ferreira  
NIF: 507096622

Pág. n.º 3

### Alterações orçamentais da Despesa - 2024 - 2 Permutativas - 1 Modificativa

Em 21 de Junho de 2023  
Órgão Executivo  
*Luís João Dias Dias*

Em 22 de abril de 2025  
Órgão Deliberativo  
*Luís João Dias Dias*



**Alterações ao Plano Plurianual de Investimentos - 2024 - 2 Permutativas - 1 Modificativa**

Euros

Objetivo	N.º proj.	Designação do projeto	Rubrica orçamental	Datas		Pagamentos							Modificação (+/-)	
				Início	Fim	2024				Períodos seguintes				
						Dotação inicial	Dot. Corrigida	2025	2026	2027	2028	Outros		
(1)	(2)	(3)	(4)	(5)	(6)	(7)	(8)	(9)	(10)	(11)	(12)	(13)	(14)=8-7	
01		FUNÇÕES GERAIS												
01.01		SERVIÇOS GERAIS DE ADMINISTRAÇÃO PÚBLICA												
01.01.01		Administração geral	D6	05/24	12/24	0	26 022	0	0	0	0	0	0	26 022
01.01.01.01	05/24	Reabilitação das instalações da Junta de Freguesia	D6			0	26 022	0	0	0	0	0	0	26 022
		TOTAL DO PROGRAMA 01.01												
		TOTAL DO OBJETIVO 01												
02		FUNÇÕES SOCIAIS												
02.04		HABITAÇÃO E SERVIÇOS COLETIVOS												
02.04.01		Habituação				15 000	1 730	0	0	0	0	0	0	-13 270
02.04.01.01	04/23	Equipamento Administrativo	D6	01/23	12/23	1 000	70	0	0	0	0	0	0	- 930
02.04.01.02	05/23	Instalações de serviços	D6	01/23	12/23	14 000	1 660	0	0	0	0	0	0	-12 340
02.04.02		Ordenamento do território				80 200	121 505	0	0	0	0	0	0	41 305
02.04.02.01	06/23	Ferramentas e utensílios	D6	01/23	12/23	1 000	1 000	0	0	0	0	0	0	0
02.04.02.02	01/23	Obras em arruamentos	D6	01/23	12/23	50 200	66 468	0	0	0	0	0	0	16 268
02.04.02.03	02/23	Parque de lazer	D6	01/23	12/23	21 000	47 469	0	0	0	0	0	0	26 469
02.04.02.04	03/23	Cemitérios	D6	01/23	12/23	8 000	6 567	0	0	0	0	0	0	-1 433
		TOTAL DO PROGRAMA 02.04				95 200	123 235	0	0	0	0	0	0	28 035



Alterações ao Plano Plurianual de Investimentos - 2024 - 2 Permutativas - 1 Modificativa

Euros

Objetivo	N.º proj.	Designação do projeto	Rubrica orçamental	Datas		Pagamentos						Modificação (+/-)		
				Início	Fim	2024		Períodos seguintes						
						Dotação inicial	Dot. Corrigida	2025	2026	2027	2028		Outros	
(1)	(2)	(3)	(4)	(5)	(6)	(7)	(8)	(9)	(10)	(11)	(12)	(13)	(14)=8-7	
		TOTAL DO OBJETIVO 02				95 200	123 235	0	0	0	0	0	0	28 035
03		FUNÇÕES ECONÓMICAS												
03.03		TRANSPORTES E COMUNICAÇÕES												
03.03.01	03/24	Transportes rodoviários	D6	01/24	01/24	65 000	77 490	0	0	0	0	0	0	12 490
		TOTAL DO PROGRAMA 03.03				65 000	77 490	0	0	0	0	0	0	12 490
03.05		OUTRAS FUNÇÕES ECONÓMICAS												
03.05.01	06/24	Arranjo e Ampliação do Largo da Nossa Srª da Conceição	D6	05/24	12/24	0	27 661	0	0	0	0	0	0	27 661
		TOTAL DO PROGRAMA 03.05				0	27 661	0	0	0	0	0	0	27 661
		TOTAL DO OBJETIVO 03				65 000	105 151	0	0	0	0	0	0	40 151
04		OUTRAS FUNÇÕES												
04.03	04/24	DIVERSAS NÃO ESPECIFICADAS	D6	05/24	12/24	0	2 573	0	0	0	0	0	0	2 573
		TOTAL DO OBJETIVO 04				0	2 573	0	0	0	0	0	0	2 573
		TOTAL GERAL				160 200	256 980	0	0	0	0	0	0	96 780




## Freguesia de Meixomil


Concelho de Paços de Ferreira

NIF: 507096622

Pág. n.º 3

### Alterações ao Plano Plurianual de Investimentos - 2024 - 2 Permutativas - 1 Modificativa

Em 21 de Set de 2023  


O Órgão Deliberativo  
Em 22 de Set de 2023  




# Freguesia de Meixomil

Concelho de Paços de Ferreira  
NIF: 507096622

## OPERAÇÕES DE TESOURARIA DE 01/01/2024 ATÉ 31/12/2024

Euros

CÓDIGOS	RUBRICAS DESIGNAÇÃO	Saldo da gerência anterior		Movimento anual		Saldo para a gerência seguinte	
		Devedor	Credor	Débito	Crédito	Devedor	Credor
17	OPERAÇÕES EXTRA-ORÇAMENTAIS: .....	0,00	143,00	40,00	40,00	0,00	143,00
17.02	Outras operações de tesouraria .....	0,00	143,00	40,00	40,00	0,00	143,00
17.02.04	Apoio na aquisição de gás, de petróleo liquefeito (GPL)	0,00	143,00	40,00	40,00	0,00	143,00
	Total .....	0,00	143,00	40,00	40,00	0,00	143,00



**Freguesia de Meixomil**  
**Concelho de Paços de Ferreira**  
**NIF: 507096622**

**Contratação Administrativa. Situação dos contratos em 31/12/2024**

**Euros**

Entidade Contratada (1)	Contrato				Número do registro (6)	Data do pagamento (8)	Pagamentos no período						Pagamentos acumulados			
	Objeto (2)	Data dd/mm/aa (3)	Valor do contrato (4)	Preço contratual (5)			Trabalhos normais (9)	Revisão de preços (10)	Trabalhos a mais (11)	Trabalhos Suprimidos emissões (12)	Outros Inc.Trab. a menos (13)	Trabalhos normais (14)	Revisão de preços (15)	Trabalhos a mais (-16)	Trabalhos Suprimidos emissões (-17)	Outros Inc.Trab. a menos (-18)
NIF 502897139: Sociedade Comercial de Automóveis Reno S.a	Aquisição de 1 carrinha elétrica tipo Combi 9 lugares ligeira de passageiros.	21/05/24	35 992,64	44 270,95		31/12/24	0,00	0,00	0,00	0,00	0,00	0,00	0,00	0,00	0,00	
						Subtotal	0,00	0,00	0,00	0,00	0,00	0,00	0,00	0,00	0,00	
<b>Total</b>			<b>35 992,64</b>	<b>44 270,95</b>			<b>0,00</b>	<b>0,00</b>	<b>0,00</b>	<b>0,00</b>	<b>0,00</b>	<b>0,00</b>	<b>0,00</b>	<b>0,00</b>	<b>0,00</b>	

**(4) Valores sem IVA.**



**Freguesia de Meixomil**  
Concelho de Paços de Ferreira  
NIF: 507096622

Contratação Administrativa. Adjudicações por tipo de procedimento de 01/01/2024 até 31/12/2024

Euros

Tipo de Contrato (1)	Adjudicações por tipo de procedimento															Total			
	Concurso público			Concurso limitado p/ prévia qualificação			Procedimento de negociação		Diálogo concorrencial		Ajuste direto		Consulta prévia		Parceria para a inovação		N.º de contratos (16)	Valor (17)	
	N.º de contratos (2)	Preço contratual (3)	N.º de contratos (4)	Preço contratual (5)	N.º de contratos (6)	Preço contratual (7)	N.º de contratos (8)	Preço contratual (9)	N.º de contratos (10)	Preço contratual (11)	N.º de contratos (12)	Preço contratual (13)	N.º de contratos (14)	Preço contratual (15)					
Empreitada de obras públicas	0	0,00	0	0,00	0	0,00	0	0,00	0	0,00	0	0,00	0	0,00	0	0,00	0	0,00	
Aquisição de serviços	0	0,00	0	0,00	0	0,00	0	0,00	0	0,00	0	0,00	0	0,00	0	0,00	0	0,00	
Locação ou aquisição de bens móveis	0	0,00	0	0,00	0	0,00	0	0,00	0	0,00	0	0,00	0	0,00	0	0,00	0	0,00	
Concessão de obras públicas	0	0,00	0	0,00	0	0,00	0	0,00	0	0,00	0	0,00	0	0,00	0	0,00	0	0,00	
Concessão de serviços públicos	0	0,00	0	0,00	0	0,00	0	0,00	0	0,00	0	0,00	0	0,00	0	0,00	0	0,00	
Sociedade	0	0,00	0	0,00	0	0,00	0	0,00	0	0,00	0	0,00	0	0,00	0	0,00	0	0,00	
Outros	0	0,00	0	0,00	0	0,00	0	0,00	0	0,00	0	0,00	0	0,00	0	0,00	0	0,00	
																		35 992,64	0,00

Valores sem IVA

(16)=(2)+(4)+(6)+(8)+(10)+(12)+(14)

(17)=(3)+(5)+(7)+(9)+(11)+(13)+(15)



Transferências e Subsídios Recebidos de 01/01/2024 até 31/12/2024

Euros

(1)	(2)	(3)	(4)	(5)	(6)	(7) = (5) - (6)	(8)
tipo de receita	Disposições legais	Finalidade	Entidade financiadora	Receita prevista	Receita recebida	Receita prevista e não recebida	Devolução de transferências /subsídios no exercício
(1)	(2)	(3)	(4)	(5)	(6)	(7) = (5) - (6)	(8)
<b>TRANSFERÊNCIAS CORRENTES</b>							
06.03.01.04 - Fundo de Financiamento das Freguesias	Artigo 36.º da Lei n.º 73/2013, de 3 de setembro	FFF - I Trimestre	600035972 - DGAL - Direção Geral das Avarquias Locais	4 363,00	4 363,00	0,00	0,00
06.03.01.04 - Fundo de Financiamento das Freguesias	Artigo 36.º da Lei n.º 73/2013, de 3 de setembro	FFF - Junho 2024	600035972 - DGAL - Direção Geral das Avarquias Locais	4 363,00	4 363,00	0,00	0,00
06.03.01.04 - Fundo de Financiamento das Freguesias	Artigo 36.º da Lei n.º 73/2013, de 3 de setembro	FFF - Maio 2024	600035972 - DGAL - Direção Geral das Avarquias Locais	4 363,00	4 363,00	0,00	0,00
06.03.01.04 - Fundo de Financiamento das Freguesias	Artigo 36.º da Lei n.º 73/2013, de 3 de setembro	FFF - Maio 2024	600035972 - DGAL - Direção Geral das Avarquias Locais	4 363,00	4 363,00	0,00	0,00
06.03.01.04 - Fundo de Financiamento das Freguesias	Artigo 36.º da Lei n.º 73/2013, de 3 de setembro	FFF - Novembro 2024	600035972 - DGAL - Direção Geral das Avarquias Locais	4 363,00	4 363,00	0,00	0,00
06.03.01.04 - Fundo de Financiamento das Freguesias	Artigo 36.º da Lei n.º 73/2013, de 3 de setembro	FFF	600035972 - DGAL - Direção Geral das Avarquias Locais	4 372,00	4 372,00	0,00	0,00
06.03.01.04 - Fundo de Financiamento das Freguesias	Artigo 36.º da Lei n.º 73/2013, de 3 de setembro	FFF	600035972 - DGAL - Direção Geral das Avarquias Locais	4 363,00	4 363,00	0,00	0,00
06.03.01.04 - Fundo de Financiamento das Freguesias	Artigo 36.º da Lei n.º 73/2013, de 3 de setembro	FFF - Julho 2024	600035972 - DGAL - Direção Geral das Avarquias Locais	4 363,00	4 363,00	0,00	0,00
06.03.01.04 - Fundo de Financiamento das Freguesias	Artigo 36.º da Lei n.º 73/2013, de 3 de setembro	FFF - Outubro 2024	600035972 - DGAL - Direção Geral das Avarquias Locais	4 363,00	4 363,00	0,00	0,00
06.03.01.04 - Fundo de Financiamento das Freguesias	Artigo 36.º da Lei n.º 73/2013, de 3 de setembro	FFF - Agosto 2024	600035972 - DGAL - Direção Geral das Avarquias Locais	4 363,00	4 363,00	0,00	0,00
06.03.01.04 - Fundo de Financiamento das Freguesias	Artigo 36.º da Lei n.º 73/2013, de 3 de setembro	FFF - Fevereiro 2024	600035972 - DGAL - Direção Geral das Avarquias Locais	4 363,00	4 363,00	0,00	0,00
06.03.01.05 - Artigo 38.º, n.º 8 da Lei 73/2013	Artigo 36.º da Lei n.º 73/2013, de 3 de setembro	FFF - Abril 2024	600035972 - DGAL - Direção Geral das Avarquias Locais	4 363,00	4 363,00	0,00	0,00
06.03.01.05 - Artigo 38.º, n.º 8 da Lei 73/2013	Número 8 do Artigo 38.º da Lei n.º 73/2013, de 3 de setembro	Excedente FFF - Abril 2024	600035972 - DGAL - Direção Geral das Avarquias Locais	2 523,00	2 523,00	0,00	0,00
06.03.01.05 - Artigo 38.º, n.º 8 da Lei 73/2013	Número 8 do Artigo 38.º da Lei n.º 73/2013, de 3 de setembro	Excedente FFF	600035972 - DGAL - Direção Geral das Avarquias Locais	2 523,00	2 523,00	0,00	0,00
06.03.01.05 - Artigo 38.º, n.º 8 da Lei 73/2013	Número 8 do Artigo 38.º da Lei n.º 73/2013, de 3 de setembro	Excedente FFF - Maio 2024	600035972 - DGAL - Direção Geral das Avarquias Locais	2 523,00	2 523,00	0,00	0,00
06.03.01.05 - Artigo 38.º, n.º 8 da Lei 73/2013	Número 8 do Artigo 38.º da Lei n.º 73/2013, de 3 de setembro	Excedente FFF - Junho 2024	600035972 - DGAL - Direção Geral das Avarquias Locais	2 523,00	2 523,00	0,00	0,00
06.03.01.05 - Artigo 38.º, n.º 8 da Lei 73/2013	Número 8 do Artigo 38.º da Lei n.º 73/2013, de 3 de setembro	Excedente FFF - Março 2024	600035972 - DGAL - Direção Geral das Avarquias Locais	2 523,00	2 523,00	0,00	0,00
06.03.01.05 - Artigo 38.º, n.º 8 da Lei 73/2013	Número 8 do Artigo 38.º da Lei n.º 73/2013, de 3 de setembro	Excedente FFF	600035972 - DGAL - Direção Geral das Avarquias Locais	2 523,00	2 523,00	0,00	0,00
06.03.01.05 - Artigo 38.º, n.º 8 da Lei 73/2013	Número 8 do Artigo 38.º da Lei n.º 73/2013, de 3 de setembro	Excedente FFF - Agosto 2024	600035972 - DGAL - Direção Geral das Avarquias Locais	2 523,00	2 523,00	0,00	0,00
06.03.01.05 - Artigo 38.º, n.º 8 da Lei 73/2013	Número 8 do Artigo 38.º da Lei n.º 73/2013, de 3 de setembro	Excedente FFF - I Trimestre	600035972 - DGAL - Direção Geral das Avarquias Locais	2 523,00	2 523,00	0,00	0,00
06.03.01.05 - Artigo 38.º, n.º 8 da Lei 73/2013	Número 8 do Artigo 38.º da Lei n.º 73/2013, de 3 de setembro	Excedente FFF - Fevereiro 2024	600035972 - DGAL - Direção Geral das Avarquias Locais	2 523,00	2 523,00	0,00	0,00
06.03.01.05 - Artigo 38.º, n.º 8 da Lei 73/2013	Número 8 do Artigo 38.º da Lei n.º 73/2013, de 3 de setembro	Excedente FFF - Novembro 2024	600035972 - DGAL - Direção Geral das Avarquias Locais	2 523,00	2 523,00	0,00	0,00



**Freguesia de Meixomil**  
Concelho de Paços de Ferreira  
NIF: 507096622

Pág. n.º 2

**Transferências e Subsídios Recebidos de 01/01/2024 até 31/12/2024**

Euros

Tipo de receita (1)	Disposições legais (2)	Finalidade (3)	Entidade financiadora (4)	Receita prevista (5)	Receita recebida (6)	Receita prevista e não recebida (7)=(5)-(6)	Devolução de transferências /subsídios no exercício (8)
06.03.01.05 - Artigo 38.º, n.º 9 da Lei 73/2013	Número 9 do Artigo 38.º da Lei n.º 73/2013, de 3 de setembro	Excedente PFF - Julho 2024	600035972 - DGAL - Direção Geral das Autarquias Locais	2 523,00	2 523,00	0,00	0,00
06.03.01.05 - Artigo 38.º, n.º 9 da Lei 73/2013	Lei n.º 73/2013, de 3 de setembro	Excedente PFF	600035972 - DGAL - Direção Geral das Autarquias Locais	2 527,00	2 527,00	0,00	0,00
06.03.01.99.C1 - Meio Tempo - DGAL	Artigo 27.º da Lei n.º 169/99, de 18 de setembro	Eleitos Locais	600035972 - DGAL - Direção Geral das Autarquias Locais	360,50	360,50	0,00	0,00
06.03.01.99.C1 - Meio Tempo - DGAL	Artigo 27.º da Lei n.º 169/99, de 18 de setembro	Eleitos Locais	600035972 - DGAL - Direção Geral das Autarquias Locais	360,50	360,50	0,00	0,00
06.03.01.99.C1 - Meio Tempo - DGAL	Artigo 27.º da Lei n.º 169/99, de 18 de setembro	Eleitos	600035972 - DGAL - Direção Geral das Autarquias Locais	360,50	360,50	0,00	0,00
06.03.01.99.C1 - Meio Tempo - DGAL	Artigo 27.º da Lei n.º 169/99, de 18 de setembro	Eleitos	600035972 - DGAL - Direção Geral das Autarquias Locais	360,50	360,50	0,00	0,00
06.03.01.99.C1 - Meio Tempo - DGAL	Artigo 27.º da Lei n.º 169/99, de 18 de setembro	Eleitos Locais - Julho 2024	600035972 - DGAL - Direção Geral das Autarquias Locais	3 179,02	3 179,02	0,00	0,00
06.03.01.99.C1 - Meio Tempo - DGAL	Artigo 27.º da Lei n.º 169/99, de 18 de setembro	Eleitos Locais - Novembro 2024	600035972 - DGAL - Direção Geral das Autarquias Locais	1 016,02	1 016,02	0,00	0,00
06.03.09.01 - Instituto de Emprego e Formação Profissional (IEFP)	Alínea m) do n.º 1 do artigo 16.º do Anexo I da Lei n.º 75/2013, de 12 de setembro	Transferência IEFP	501442600 - INSTITUTO DO EMPREGO E FORMAÇÃO PROFISSIONAL, IP	1 383,62	1 383,62	0,00	0,00
06.03.09.01 - Instituto de Emprego e Formação Profissional (IEFP)	Alínea m) do n.º 1 do artigo 16.º do Anexo I da Lei n.º 75/2013, de 12 de setembro	IEFP	501442600 - INSTITUTO DO EMPREGO E FORMAÇÃO PROFISSIONAL, IP	1 383,62	1 383,62	0,00	0,00
06.05.01.01 - Municípios	Lei n.º 73/2013, de 3 de setembro	Apoio eleições	502173297 - Câmara Municipal de Paços de Ferreira	122,31	122,31	0,00	0,00
06.05.01.01 - Municípios	Lei n.º 73/2013, de 3 de setembro	Apoio	502173297 - Câmara Municipal de Paços de Ferreira	82,33	82,33	0,00	0,00
06.05.01.02.C1 - Contrato Interadministrativo	Artigo 132.º, de 12 de setembro	Delegação de competências	502173297 - Câmara Municipal de Paços de Ferreira	2 680,00	2 680,00	0,00	0,00
06.05.01.02.C1 - Contrato Interadministrativo	Artigo 132.º, de 12 de setembro	Delegação de competências	502173297 - Câmara Municipal de Paços de Ferreira	2 680,00	2 680,00	0,00	0,00
06.05.01.02.C1 - Contrato Interadministrativo	Artigo 132.º, de 12 de setembro	Delegação de competências	502173297 - Câmara Municipal de Paços de Ferreira	24 233,09	24 233,09	0,00	0,00
06.05.01.02.C1 - Contrato Interadministrativo	Artigo 132.º, de 12 de setembro	Delegação de competências	502173297 - Câmara Municipal de Paços de Ferreira	2 680,00	2 680,00	0,00	0,00
<b>Total Transferências Correntes</b>				<b>123 527,01</b>	<b>123 527,01</b>	<b>0,00</b>	<b>0,00</b>
<b>TRANSFERÊNCIAS DE CAPITAL</b>							
10.05.01.01.C1 - Município de Ferreira	Lei n.º 73/2013, de 3 de setembro	Receita de Capital	502173297 - Câmara Municipal de Paços de Ferreira	36 704,55	36 704,55	0,00	0,00
10.05.01.01.C1 - Município de Ferreira	Lei n.º 73/2013, de 3 de setembro	Apoio carrinha	502173297 - Câmara Municipal de Paços de Ferreira	13 000,00	13 000,00	0,00	0,00
<b>Total Transferências de Capital</b>				<b>49 704,55</b>	<b>49 704,55</b>	<b>0,00</b>	<b>0,00</b>



Transferências e Subsídios Recebidos de 01/01/2024 até 31/12/2024

Euros

Tipo de receita (1)	Disposições legais (2)	Finalidade (3)	Entidade financiadora (4)	Receita prevista (5)	Receita recebida (6)	Receita prevista e não recebida (7) = (5) - (6)	Devolução de transferências /subsídios no exercício (8)
SUBSÍDIOS							
Total Subsídios				0,00	0,00	0,00	0,00



Transferências e Subsídios Concedidos de 01/01/2024 até 31/12/2024

Euros

Tipo de despesa (1)	Disposições legais (2)	Finalidade (3)	Entidade beneficiária (4)	Despesas orçamentadas (5)	Despesas autorizadas (6)	Despesas pagas (7)	Despesas autorizadas e não pagas (8) = (6) - (7)	Devolução de transferências /subsídios no exercício (9)
TRANSFERÊNCIAS CORRENTES 01. /04.07.01.01 - Associações	Alínea v) do n.º 1 do artigo 16.º do anexo I da Lei n.º 75/2013, de 12 de setembro	Donativo	501904026 - PARÓQUIA DE DIVINO SALVADOR DE MEIXOMIL	200,00	200,00	200,00	0,00	0,00
01. /04.07.01.01 - Associações	Alínea v) do n.º 1 do artigo 16.º do anexo I da Lei n.º 75/2013, de 12 de setembro	Donativo	501632816 - Ass. Recreativa e Cultural de Sobrão	2 610,00	2 610,00	2 610,00	0,00	0,00
01. /04.07.01.01 - Associações	Alínea v) do n.º 1 do artigo 16.º do anexo I da Lei n.º 75/2013, de 12 de setembro	Donativo	506127971 - ASSOCIAÇÃO INDEPENDENTE S.SALVADOR DE MEIXOMIL	500,00	500,00	500,00	0,00	0,00
01. /04.07.01.01 - Associações	Alínea v) do n.º 1 do artigo 16.º do anexo I da Lei n.º 75/2013, de 12 de setembro	Donativo	501687211 - Clube Cultural e Recreativo da Trindade	1 500,00	1 500,00	1 500,00	0,00	0,00
01. /04.07.01.01 - Associações	Alínea v) do n.º 1 do artigo 16.º do anexo I da Lei n.º 75/2013, de 12 de setembro	Donativo	504882627 - ASSOCIAÇÃO CULTURAL E RECREATIVA DE CARVALHOSA	350,00	350,00	350,00	0,00	0,00
01. /04.07.01.01 - Associações	Alínea v) do n.º 1 do artigo 16.º do anexo I da Lei n.º 75/2013, de 12 de setembro	Donativo	500745749 - Cruz Vermelha Portuguesa- Delegação de Frazão	600,00	600,00	600,00	0,00	0,00
01. /04.07.01.01 - Associações	Alínea v) do n.º 1 do artigo 16.º do anexo I da Lei n.º 75/2013, de 12 de setembro	Donativo	510924930 - Associação de Pais e Encarregados de Educação Da Escola Básica de Meixomil Ferreira	58,35	58,35	58,35	0,00	0,00
01. /04.07.01.01 - Associações	Alínea v) do n.º 1 do artigo 16.º do anexo I da Lei n.º 75/2013, de 12 de setembro	Donativo	510289258 - Associação De Pais E Encarregados De Educação Da Escola Básica de Meixomil	300,00	300,00	300,00	0,00	0,00
01. /04.07.01.01 - Associações	Alínea v) do n.º 1 do artigo 16.º do anexo I da Lei n.º 75/2013, de 12 de setembro	Donativo	501904026 - PARÓQUIA DE DIVINO SALVADOR DE MEIXOMIL	400,00	400,00	400,00	0,00	0,00
01. /04.07.01.01 - Associações	Alínea v) do n.º 1 do artigo 16.º do anexo I da Lei n.º 75/2013, de 12 de setembro	Donativo	501163891 - Associação Humanitária dos Bombeiros de PF	250,00	250,00	250,00	0,00	0,00
01. /04.07.01.01 - Associações	Alínea v) do n.º 1 do artigo 16.º do anexo I da Lei n.º 75/2013, de 12 de setembro	Donativo	517835789 - Associação da Festa de Santo Ovídio	200,00	200,00	200,00	0,00	0,00
01. /04.07.01.01 - Associações	Alínea v) do n.º 1 do artigo 16.º do anexo I da Lei n.º 75/2013, de 12 de setembro	Donativo	510289258 - Associação De Pais E Encarregados De Educação Da Escola Básica de Meixomil	200,00	200,00	200,00	0,00	0,00
01. /04.07.01.02 - Apoio à Natalidade	Alínea v) do n.º 1 do artigo 16.º do anexo I da Lei n.º 75/2013, de 12 de setembro	Apoio à Natalidade	(PESSOA SINGULAR => ANONIMIZADO RGFDP)	150,00	150,00	150,00	0,00	0,00
01. /04.07.01.02 - Apoio à Natalidade	Alínea v) do n.º 1 do artigo 16.º do anexo I da Lei n.º 75/2013, de 12 de setembro	Apoio à Natalidade	(PESSOA SINGULAR => ANONIMIZADO RGFDP)	150,00	150,00	150,00	0,00	0,00





Freguesia de Meixomil  
Concelho de Paços de Ferreira  
NIF: 507096622

Pág. n.º 3

Transferências e Subsídios Concedidos de 01/01/2024 até 31/12/2024

Euros

(1) Tipo de despesa	(2) Disposições legais	(3) Finalidade	(4) Entidade beneficiária	(5) Despesas autorizadas	(6) Despesas autorizadas	(7) Despesas pagas	(8) = (6) - (7) Despesas autorizadas e não pagas	(9) Devolução de transferências /subsídios no exercício
01. /04.07.01.02 - Apoio à Natalidade	Alínea v) do n.º 1 do artigo 16.º do anexo I da Lei n.º 75/2013, de 12 de setembro	Apoio à natalidade	(PESSOA SINGULAR => ANONIMIZADO RGGPD)	150,00	150,00	150,00	0,00	0,00
01. /04.07.01.02 - Apoio à Natalidade	Alínea v) do n.º 1 do artigo 16.º do anexo I da Lei n.º 75/2013, de 12 de setembro	Apoio à Natalidade	(PESSOA SINGULAR => ANONIMIZADO RGGPD)	100,00	100,00	100,00	0,00	0,00
01. /04.07.01.02 - Apoio à Natalidade	Alínea v) do n.º 1 do artigo 16.º do anexo I da Lei n.º 75/2013, de 12 de setembro	Apoio à Natalidade	(PESSOA SINGULAR => ANONIMIZADO RGGPD)	100,00	100,00	100,00	0,00	0,00
01. /04.07.01.02 - Apoio à Natalidade	Alínea v) do n.º 1 do artigo 16.º do anexo I da Lei n.º 75/2013, de 12 de setembro	Meixomil Bebe	(PESSOA SINGULAR => ANONIMIZADO RGGPD)	100,00	100,00	100,00	0,00	0,00
01. /04.07.01.02 - Apoio à Natalidade	Alínea v) do n.º 1 do artigo 16.º do anexo I da Lei n.º 75/2013, de 12 de setembro	Apoio à Natalidade	(PESSOA SINGULAR => ANONIMIZADO RGGPD)	100,00	100,00	100,00	0,00	0,00
01. /04.07.01.02 - Apoio à Natalidade	Alínea v) do n.º 1 do artigo 16.º do anexo I da Lei n.º 75/2013, de 12 de setembro	Apoio à Natalidade	(PESSOA SINGULAR => ANONIMIZADO RGGPD)	150,00	150,00	150,00	0,00	0,00
01. /04.07.01.02 - Apoio à Natalidade	Alínea v) do n.º 1 do artigo 16.º do anexo I da Lei n.º 75/2013, de 12 de setembro	Apoio à Natalidade	(PESSOA SINGULAR => ANONIMIZADO RGGPD)	100,00	100,00	100,00	0,00	0,00
01. /04.07.01.02 - Apoio à Natalidade	Alínea v) do n.º 1 do artigo 16.º do anexo I da Lei n.º 75/2013, de 12 de setembro	Apoio à Natalidade	(PESSOA SINGULAR => ANONIMIZADO RGGPD)	150,00	150,00	150,00	0,00	0,00
01. /04.07.01.02 - Apoio à Natalidade	Alínea v) do n.º 1 do artigo 16.º do anexo I da Lei n.º 75/2013, de 12 de setembro	Apoio à Natalidade	(PESSOA SINGULAR => ANONIMIZADO RGGPD)	100,00	100,00	100,00	0,00	0,00
01. /04.08.02.01 - Programas ocupacionais (Bolsa Mensal (CEI e CEI+))	Alínea v) do n.º 1 do artigo 16.º do anexo I da Lei n.º 75/2013, de 12 de setembro	Meixomil Bebé	(PESSOA SINGULAR => ANONIMIZADO RGGPD)	150,00	150,00	150,00	0,00	0,00
01. /04.08.02.01 - Programas ocupacionais (Bolsa Mensal (CEI e CEI+))	Alínea v) do n.º 1 do artigo 16.º do anexo I da Lei n.º 75/2013, de 12 de setembro	CEI	(PESSOA SINGULAR => ANONIMIZADO RGGPD)	774,00	774,00	774,00	0,00	0,00
01. /04.08.02.01 - Programas ocupacionais (Bolsa Mensal (CEI e CEI+))	Alínea v) do n.º 1 do artigo 16.º do anexo I da Lei n.º 75/2013, de 12 de setembro	CEI	(PESSOA SINGULAR => ANONIMIZADO RGGPD)	3 055,56	3 055,56	3 037,56	18,00	0,00
01. /04.08.02.01 - Programas ocupacionais (Bolsa Mensal (CEI e CEI+))	Alínea v) do n.º 1 do artigo 16.º do anexo I da Lei n.º 75/2013, de 12 de setembro	CEI	(PESSOA SINGULAR => ANONIMIZADO RGGPD)	774,00	774,00	774,00	0,00	0,00
01. /04.08.02.01 - Programas ocupacionais (Bolsa Mensal (CEI e CEI+))	Alínea v) do n.º 1 do artigo 16.º do anexo I da Lei n.º 75/2013, de 12 de setembro	CEI	(PESSOA SINGULAR => ANONIMIZADO RGGPD)	611,10	611,10	593,10	18,00	0,00
01. /04.08.02.01 - Programas ocupacionais (Bolsa Mensal (CEI e CEI+))	Alínea v) do n.º 1 do artigo 16.º do anexo I da Lei n.º 75/2013, de 12 de setembro	CEI	(PESSOA SINGULAR => ANONIMIZADO RGGPD)	142,83	142,83	142,83	0,00	0,00
01. /04.08.02.01 - Programas ocupacionais (Bolsa Mensal (CEI e CEI+))	Alínea v) do n.º 1 do artigo 16.º do anexo I da Lei n.º 75/2013, de 12 de setembro	CEI	(PESSOA SINGULAR => ANONIMIZADO RGGPD)	774,00	774,00	774,00	0,00	0,00
01. /04.08.02.01 - Programas ocupacionais (Bolsa Mensal (CEI e CEI+))	Alínea v) do n.º 1 do artigo 16.º do anexo I da Lei n.º 75/2013, de 12 de setembro	CEI	(PESSOA SINGULAR => ANONIMIZADO RGGPD)	325,98	325,98	325,98	0,00	0,00



Transferências e Subsídios Concedidos de 01/01/2024 até 31/12/2024

Euros

(1) Tipo de despesa	(2) Disposições legais	(3) Finalidade	(4) Entidade beneficiária	(5) Despesas orçamentadas autorizadas	(6) Despesas autorizadas pagas	(7) Despesas pagas	(8) = (6) - (7) Despesas autorizadas e não pagas	(9) Devolução de transferências /subsídios no exercício
01. /04.08.02.01 - Programas ocupacionais (Bolsa Mensal (CEI e CEI+))	Alínea v) do n.º 1 do artigo 16.º do anexo I da Lei n.º 75/2013, de 12 de setembro	CEI	(PESSOA SINGULAR => ANONIMIZADO RGPL)	351,56	351,56	351,56	0,00	0,00
01. /04.08.02.01 - Programas ocupacionais (Bolsa Mensal (CEI e CEI+))	Alínea v) do n.º 1 do artigo 16.º do anexo I da Lei n.º 75/2013, de 12 de setembro	CEI	(PESSOA SINGULAR => ANONIMIZADO RGPL)	509,26	509,26	509,26	0,00	0,00
01. /04.08.02.01 - Programas ocupacionais (Bolsa Mensal (CEI e CEI+))	Alínea v) do n.º 1 do artigo 16.º do anexo I da Lei n.º 75/2013, de 12 de setembro	CEI	(PESSOA SINGULAR => ANONIMIZADO RGPL)	844,85	844,85	844,85	0,00	0,00
01. /04.08.02.01 - Programas ocupacionais (Bolsa Mensal (CEI e CEI+))	Alínea v) do n.º 1 do artigo 16.º do anexo I da Lei n.º 75/2013, de 12 de setembro	CEI	(PESSOA SINGULAR => ANONIMIZADO RGPL)	114,00	114,00	114,00	0,00	0,00
01. /04.08.02.01 - Programas ocupacionais (Bolsa Mensal (CEI e CEI+))	Alínea v) do n.º 1 do artigo 16.º do anexo I da Lei n.º 75/2013, de 12 de setembro	CEI	(PESSOA SINGULAR => ANONIMIZADO RGPL)	30,55	30,55	30,55	0,00	0,00
01. /04.08.02.01 - Programas ocupacionais (Bolsa Mensal (CEI e CEI+))	Alínea v) do n.º 1 do artigo 16.º do anexo I da Lei n.º 75/2013, de 12 de setembro	CEI	(PESSOA SINGULAR => ANONIMIZADO RGPL)	101,85	101,85	101,85	0,00	0,00
01. /04.08.02.01 - Programas ocupacionais (Bolsa Mensal (CEI e CEI+))	Alínea v) do n.º 1 do artigo 16.º do anexo I da Lei n.º 75/2013, de 12 de setembro	CEI	(PESSOA SINGULAR => ANONIMIZADO RGPL)	98,43	98,43	98,43	0,00	0,00
01. /04.08.02.01 - Programas ocupacionais (Bolsa Mensal (CEI e CEI+))	Alínea v) do n.º 1 do artigo 16.º do anexo I da Lei n.º 75/2013, de 12 de setembro	CEI	(PESSOA SINGULAR => ANONIMIZADO RGPL)	114,00	114,00	114,00	0,00	0,00
01. /04.08.02.01 - Programas ocupacionais (Bolsa Mensal (CEI e CEI+))	Alínea v) do n.º 1 do artigo 16.º do anexo I da Lei n.º 75/2013, de 12 de setembro	CEI	(PESSOA SINGULAR => ANONIMIZADO RGPL)	509,26	509,26	509,26	0,00	0,00
01. /04.08.02.01 - Programas ocupacionais (Bolsa Mensal (CEI e CEI+))	Alínea v) do n.º 1 do artigo 16.º do anexo I da Lei n.º 75/2013, de 12 de setembro	CEI	(PESSOA SINGULAR => ANONIMIZADO RGPL)	101,85	101,85	101,85	0,00	0,00
01. /04.08.02.01 - Programas ocupacionais (Bolsa Mensal (CEI e CEI+))	Alínea v) do n.º 1 do artigo 16.º do anexo I da Lei n.º 75/2013, de 12 de setembro	CEI	(PESSOA SINGULAR => ANONIMIZADO RGPL)	126,00	126,00	126,00	0,00	0,00
01. /04.08.02.01 - Programas ocupacionais (Bolsa Mensal (CEI e CEI+))	Alínea v) do n.º 1 do artigo 16.º do anexo I da Lei n.º 75/2013, de 12 de setembro	CEI	(PESSOA SINGULAR => ANONIMIZADO RGPL)	114,00	114,00	114,00	0,00	0,00
01. /04.08.02.01 - Programas ocupacionais (Bolsa Mensal (CEI e CEI+))	Alínea v) do n.º 1 do artigo 16.º do anexo I da Lei n.º 75/2013, de 12 de setembro	CEI	(PESSOA SINGULAR => ANONIMIZADO RGPL)	101,85	101,85	101,85	0,00	0,00
01. /04.08.02.01 - Programas ocupacionais (Bolsa Mensal (CEI e CEI+))	Alínea v) do n.º 1 do artigo 16.º do anexo I da Lei n.º 75/2013, de 12 de setembro	CEI	(PESSOA SINGULAR => ANONIMIZADO RGPL)	3 055,56	3 055,56	3 037,56	18,00	0,00



Freguesia de Meixomil  
Concelho de Paços de Ferreira  
NIF: 507096622

Pág. n.º 5

Transferências e Subsídios Concedidos de 01/01/2024 até 31/12/2024

Euros

(1) Tipo de despesa	(2) Disposições legais	(3) Finalidade	(4) Entidade beneficiária	(5) Despesas orçamentadas autorizadas	(6) Despesas autorizadas pagas	(7) Despesas pagas e não pagas autorizadas	(8) = (6) - (7) Despesas autorizadas e não pagas no exercício	(9) Devolução de transferências /subsídios
01. /04.08.02.01 - Programas ocupacionais (Bolsa Mensal (CEI e CEI+))	Alínea v) do n.º 1 do artigo 16.º do anexo I da Lei n.º 75/2013, de 12 de setembro	CEI	(PESSOA SINGULAR => ANONIMIZADO RFPD)	126,00	126,00	126,00	0,00	0,00
01. /04.08.02.02 - Apoio Social	Alínea v) do n.º 1 do artigo 16.º do anexo I da Lei n.º 75/2013, de 12 de setembro	Meixomil Académico	(PESSOA SINGULAR => ANONIMIZADO RFPD)	100,00	100,00	100,00	0,00	0,00
01. /04.08.02.02 - Apoio Social	Alínea v) do n.º 1 do artigo 16.º do anexo I da Lei n.º 75/2013, de 12 de setembro	Meixomil Académico	(PESSOA SINGULAR => ANONIMIZADO RFPD)	100,00	100,00	100,00	0,00	0,00
01. /04.08.02.02 - Apoio Social	Alínea v) do n.º 1 do artigo 16.º do anexo I da Lei n.º 75/2013, de 12 de setembro	Meixomil Académico	(PESSOA SINGULAR => ANONIMIZADO RFPD)	100,00	100,00	100,00	0,00	0,00
01. /04.08.02.02 - Apoio Social	Alínea v) do n.º 1 do artigo 16.º do anexo I da Lei n.º 75/2013, de 12 de setembro	Meixomil Académico	(PESSOA SINGULAR => ANONIMIZADO RFPD)	100,00	100,00	100,00	0,00	0,00
01. /04.08.02.02 - Apoio Social	Alínea v) do n.º 1 do artigo 16.º do anexo I da Lei n.º 75/2013, de 12 de setembro	Meixomil Académico	(PESSOA SINGULAR => ANONIMIZADO RFPD)	100,00	100,00	100,00	0,00	0,00
01. /04.08.02.02 - Apoio Social	Alínea v) do n.º 1 do artigo 16.º do anexo I da Lei n.º 75/2013, de 12 de setembro	Meixomil Académico	(PESSOA SINGULAR => ANONIMIZADO RFPD)	100,00	100,00	100,00	0,00	0,00
01. /04.08.02.02 - Apoio Social	Alínea v) do n.º 1 do artigo 16.º do anexo I da Lei n.º 75/2013, de 12 de setembro	Meixomil Académico	(PESSOA SINGULAR => ANONIMIZADO RFPD)	100,00	100,00	100,00	0,00	0,00
01. /04.08.02.02 - Apoio Social	Alínea v) do n.º 1 do artigo 16.º do anexo I da Lei n.º 75/2013, de 12 de setembro	Meixomil Académico	(PESSOA SINGULAR => ANONIMIZADO RFPD)	100,00	100,00	100,00	0,00	0,00
01. /04.08.02.02 - Apoio Social	Alínea v) do n.º 1 do artigo 16.º do anexo I da Lei n.º 75/2013, de 12 de setembro	Meixomil Académico	(PESSOA SINGULAR => ANONIMIZADO RFPD)	100,00	100,00	100,00	0,00	0,00
01. /04.08.02.02 - Apoio Social	Alínea v) do n.º 1 do artigo 16.º do anexo I da Lei n.º 75/2013, de 12 de setembro	Meixomil Académico	(PESSOA SINGULAR => ANONIMIZADO RFPD)	100,00	100,00	100,00	0,00	0,00





# Freguesia de Meixomil

Concelho de Paços de Ferreira

NIF: 507096622

Pág. n.º 7

## Transferências e Subsídios Concedidos de 01/01/2024 até 31/12/2024

Euros

Tipo de despesa (1)	Disposições legais (2)	Finalidade (3)	Entidade beneficiária (4)	Despesas orçamentadas (5)	Despesas autorizadas (6)	Despesas pagas (7)	Despesas autorizadas e não pagas (8) = (6) - (7)	Devolução de transferências /subsídios no exercício (9)	0
Total Subsídios				0,00	0,00	0,00	0,00	0,00	0,00